

I dati sono stati ottenuti dall'indagine AlmaLaurea sulla "Condizione occupazionale dei laureati" ed elaborati dall'Ateneo e si riferiscono all'anno solare 2021. Riguardano la condizione occupazionale dei laureati in Scienze Biologiche nel 2020 a 1 anno dalla laurea. Su un totale di 222 laureati della classe L-13 sono state raccolte 168 interviste (tasso di risposta 75,6%); tuttavia nell'analisi sono stati presi in considerazione solo i dati relativi ai 129 laureati che non lavoravano al momento della laurea. Questi sono stati confrontati con i dati nazionali che si riferiscono al totale della classe di laurea del complesso degli atenei. La maggioranza dei laureati triennali (92,2%) a 1 anno dalla laurea risulta iscritta ad un corso di Laurea Magistrale. Un dato in lieve aumento rispetto all'anno precedente (91,1%) e superiore rispetto a quello nazionale (90,5%). Le motivazioni più frequenti di questa scelta sono la necessità (36,1%) o la maggiore possibilità (26,9%) offerta da questo titolo di studio per trovare lavoro e l'intenzione di migliorare la propria formazione culturale (32,8%). Generalmente, il corso scelto rappresenta il naturale proseguimento della laurea triennale (75,6%) e si tratta di un corso dello stesso Ateneo nel 49,6% dei casi, un dato in aumento rispetto a quello dello scorso anno (45,5%). Per quanto riguarda l'inserimento nel mondo del lavoro i dati indicano che, a un anno dal conseguimento del titolo, la percentuale di laureati 2020 che lavora (9,3%) è sostanzialmente costante rispetto all'anno precedente (9,6%) e leggermente inferiore rispetto al dato nazionale (10,0%) che è in aumento (8,2% nel 2020). Di questi, il 7,0% è contemporaneamente iscritto ad un Corso di Laurea Magistrale, dato in aumento rispetto all'anno precedente (5,2%). La tipologia di attività lavorativa ricade nella maggioranza dei casi (58,3%) in una categoria "non standard", dato in aumento rispetto all'anno precedente (30,8%), ed esclusivamente nel settore privato (100,0%), anche questo dato in aumento rispetto all'anno precedente (69,2%). La maggioranza di chi lavora svolge molto probabilmente un lavoro poco qualificato, e il livello della retribuzione risulta diminuito rispetto allo scorso anno risultando inferiore rispetto al dato nazionale; inoltre, aumenta la differenza fra generi con una retribuzione per le donne pari a circa il 60% rispetto a quella degli uomini. La percentuale di lavoratori part time è pari al 66,7% e il 16,7% lavora in smart-working. Le competenze acquisite con la laurea sono utilizzate in misura elevata dall'8,3% dei lavoratori, un dato inferiore rispetto a quello nazionale (18,6%) e in calo rispetto all'anno precedente (15,4%). Il 7,4% dei lavoratori è soddisfatto del lavoro svolto, dato in linea con quello nazionale (7,6%) e in aumento rispetto all'anno precedente (6,8%).

Le tabelle con i dati sono visibili nel link esterno.

Scheda Unica Annuale - Soddisfazione per il corso di studio concluso e condizione occupazionale dei laureati

Opzioni:

I dati **non includono** i laureati di corsi equivalenti dell'ordinamento D.M. n. 509/1999.

I dati sono confrontati con il totale sull'**ateneo** (stessa tipologia di corso).

Soddisfazione per il corso di studio concluso

dati aggiornati ad aprile 2022

Ateneo: **Università Politecnica delle Marche - laurea di primo livello**
 Classe: **scienze biologiche (L-13)**
 Corso: **scienze biologiche (L-13)**

Laureati nell'anno solare 2021 (*valori assoluti*)

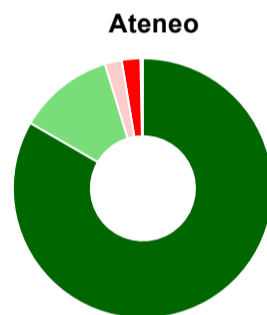
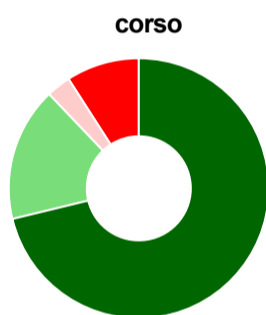
Laureati: **148**

Intervistati: **91**

Collettivo esaminato^(a): **106** [scheda di dettaglio](#)

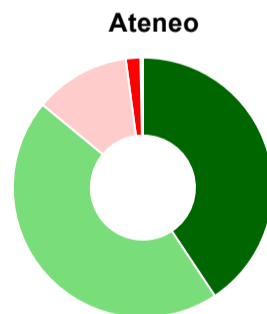
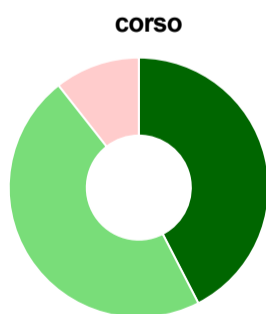
(a) Per una migliore confrontabilità della documentazione, si riportano i dati relativi ai **solli laureati che si sono iscritti al corso di laurea in anni recenti**, cioè a partire dal 2017: 106 di cui 66 intervistati.

Hanno frequentato regolarmente



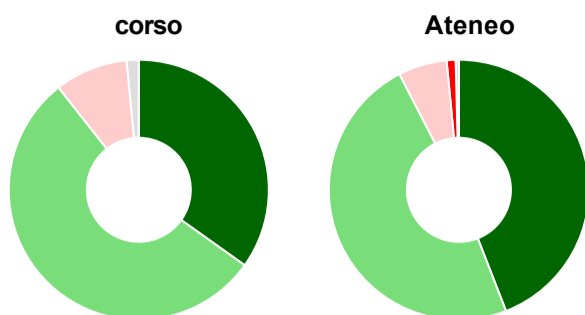
	corso	Ateneo
più del 75% degli insegnamenti previsti	71,2%	83,4%
tra il 50% e il 75%	16,7%	11,9%
tra il 25% e il 50%	3,0%	2,1%
meno del 25%	9,1%	2,3%
non rispondono	-	0,3%
Totale	100%	100%

Hanno ritenuto il carico di studio degli insegnamenti adeguato alla durata del corso di studio



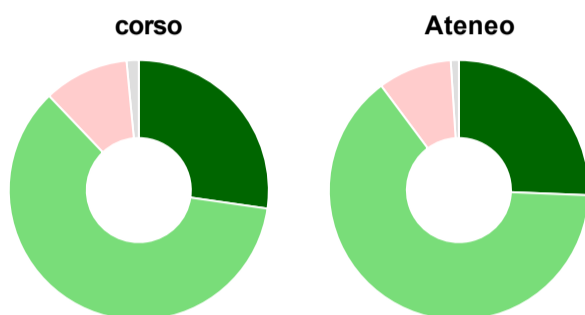
	corso	Ateneo
decisamente sì	42,4%	40,7%
più sì che no	47,0%	45,3%
più no che sì	10,6%	11,9%
decisamente no	-	1,8%
non rispondono	-	0,3%
Totale	100%	100%

Hanno ritenuto l'organizzazione degli esami (appelli, orari, informazioni, prenotazioni, ...) soddisfacente



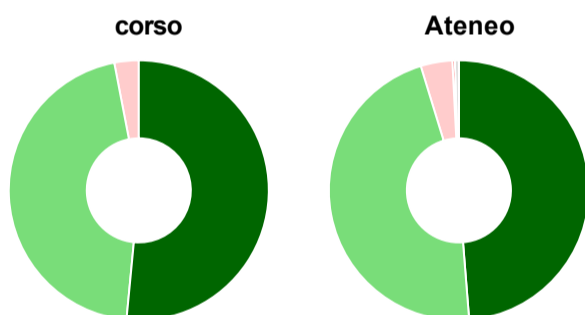
	corso	Ateneo
sempre o quasi sempre	34,8%	44,1%
per più della metà degli esami	54,5%	48,3%
per meno della metà degli esami	9,1%	6,1%
mai o quasi mai	-	1,1%
non rispondono	1,5%	0,4%
Totale	100%	100%

Sono soddisfatti dei rapporti con i docenti in generale



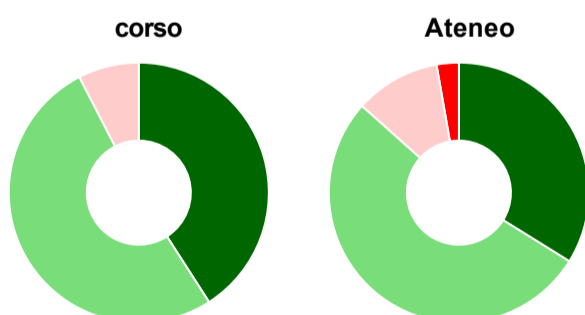
	corso	Ateneo
decisamente sì	27,3%	25,6%
più sì che no	60,6%	64,2%
più no che sì	10,6%	9,2%
decisamente no	-	-
non rispondono	1,5%	1,0%
Totale	100%	100%

Sono complessivamente soddisfatti del corso di laurea



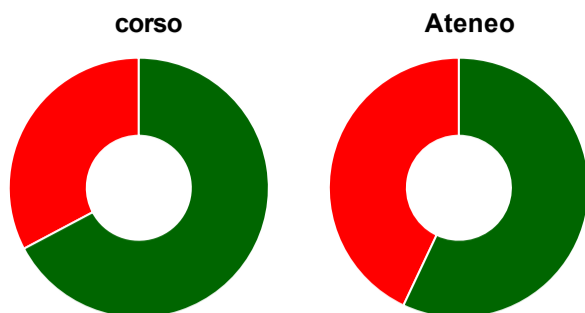
	corso	Ateneo
decisamente sì	51,5%	48,7%
più sì che no	45,5%	46,5%
più no che sì	3,0%	3,9%
decisamente no	-	0,3%
non rispondono	-	0,5%
Totale	100%	100%

Valutazione delle aule



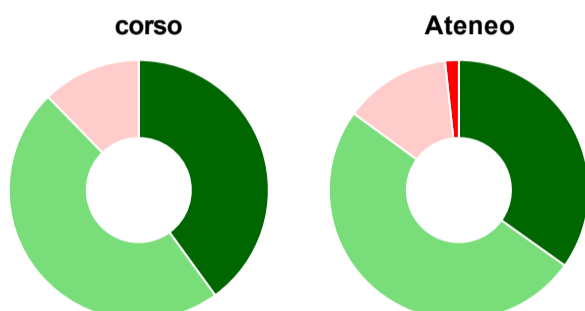
	corso	Ateneo
Hanno utilizzato le aule:	100,0%	98,7%
Valutazione (per 100 fruitori):		
sempre o quasi sempre adeguate	40,9%	33,8%
spesso adeguate	51,5%	52,8%
raramente adeguate	7,6%	10,6%
mai adeguate	-	2,8%
Totale	100%	100%

Valutazione delle postazioni informatiche



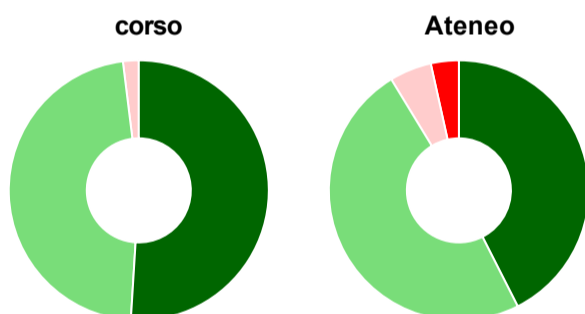
	corso	Ateneo
Hanno utilizzato le postazioni informatiche:	87,9%	67,6%
Valutazione (per 100 fruitori):		
in numero adeguato	67,2%	57,0%
in numero inadeguato	32,8%	43,0%
Totale	100%	100%

Valutazione delle attrezzature per le altre attività didattiche (laboratori, attività pratiche, ...)



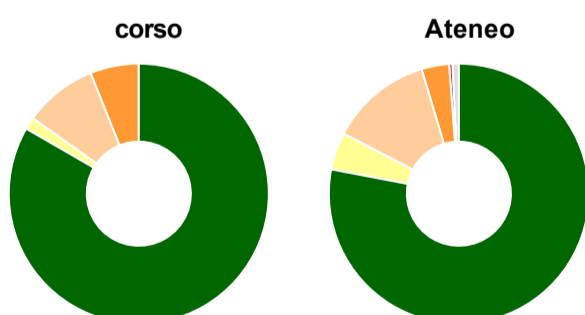
	corso	Ateneo
Hanno utilizzato le attrezzature per le altre attività didattiche (laboratori, attività pratiche, ...):	98,5%	70,6%
Valutazione (per 100 fruitori):		
sempre o quasi sempre adeguate	40,0%	34,9%
spesso adeguate	47,7%	50,1%
raramente adeguate	12,3%	13,3%
mai adeguate	-	1,7%
Totale	100%	100%

Valutazione dei servizi di biblioteca (prestito/consultazione, orari di apertura, ...)



	corso	Ateneo
Hanno utilizzato i servizi di biblioteca (prestito/consultazione, orari di apertura, ...):	77,3%	69,5%
Valutazione (per 100 fruitori):		
decisamente positiva	51,0%	42,5%
abbastanza positiva	47,1%	48,8%
abbastanza negativa	2,0%	5,2%
decisamente negativa	-	3,5%
Totale	100%	100%

Si iscriverebbero di nuovo all'università?



	corso	Ateneo
sì, allo stesso corso dell'Ateneo	83,3%	78,0%
sì, ma ad un altro corso dell'Ateneo	1,5%	4,6%
sì, allo stesso corso, ma in un altro Ateneo	9,1%	12,7%
sì, ma ad un altro corso e in un altro Ateneo	6,1%	3,4%
non si iscriverebbero più all'università	-	0,4%
non rispondono	-	0,8%
Totale	100%	100%

Condizione occupazionale

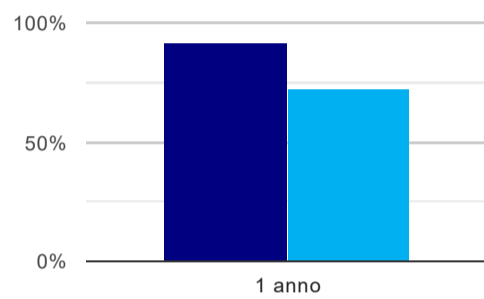
Anno di indagine: **2021**
dati aggiornati ad aprile 2022

Ateneo: **Università Politecnica delle Marche - laurea di primo livello**
Classe: **scienze biologiche (L-13)**
Corso: **scienze biologiche (L-13)**

(valori assoluti)	Laureati	Intervistati	Collettivo esaminato ^(b)
Laureati del 2020 a 1 anno:	222	168	129 scheda di dettaglio

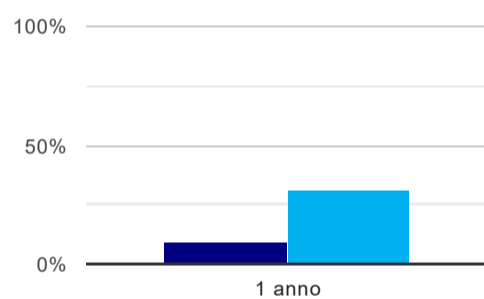
^(b) Per una migliore confrontabilità della documentazione, si riportano i dati relativi ai **solli laureati che non lavoravano al momento della laurea**.

Laureati attualmente iscritti a un corso di laurea di secondo livello⁽¹⁾



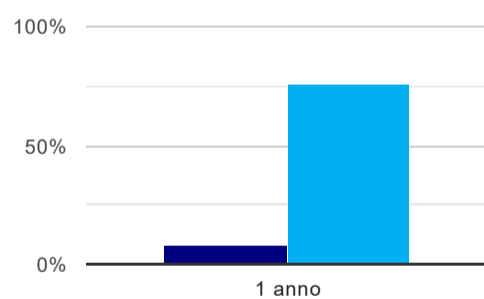
	1 anno
corso	92,2%
Ateneo	71,6%

Tasso di occupazione⁽²⁾



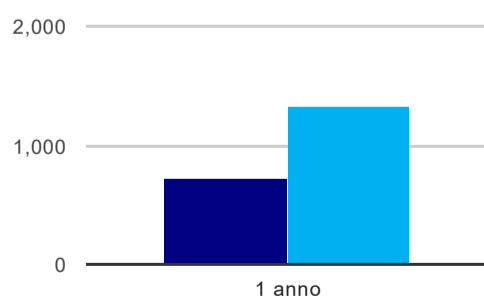
	1 anno
corso	9,3%
Ateneo	31,0%

Occupati che, nel lavoro, utilizzano in misura elevata le competenze acquisite con la laurea



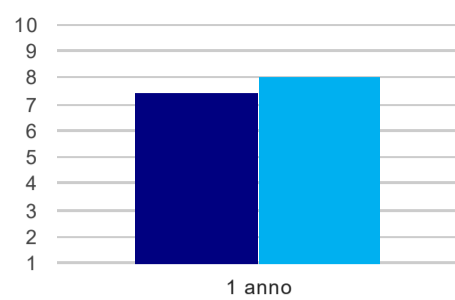
	1 anno
corso	8,3%
Ateneo	76,4%

Retribuzione mensile netta (medie, in euro)



	1 anno
corso	715
Ateneo	1.328

Soddisfazione per il lavoro svolto (medie, scala 1-10)



		1 anno
■	corso	7,4
■	Ateneo	8,0

(1) sono considerati anche i laureati iscritti a un corso a ciclo unico, nonché a un corso di secondo livello presso una delle Istituzioni di Alta Formazione Artistica e Musicale.

(2) sono considerati occupati tutti coloro che dichiarano di svolgere una qualsiasi attività, anche di formazione o non in regola, purché retribuita.

Scheda Unica Annuale - Soddisfazione per il corso di studio concluso e condizione occupazionale dei laureati

Opzioni:

I dati **non includono** i laureati di corsi equivalenti dell'ordinamento D.M. n. 509/1999.

I dati sono confrontati con il totale della **classe di laurea del complesso degli atenei**.

Soddisfazione per il corso di studio concluso

dati aggiornati ad aprile 2022

Ateneo: **Università Politecnica delle Marche - laurea di primo livello**
 Classe: **scienze biologiche (L-13)**
 Corso: **scienze biologiche (L-13)**

Laureati nell'anno solare 2021 (*valori assoluti*)

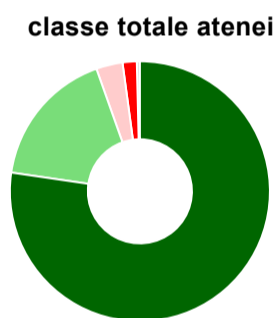
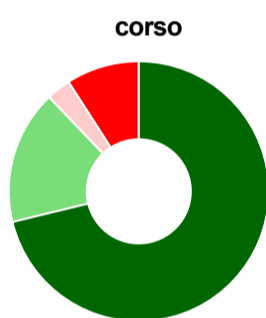
Laureati: **148**

Intervistati: **91**

Collettivo esaminato^(a): **106** [scheda di dettaglio](#)

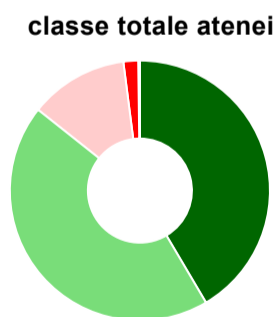
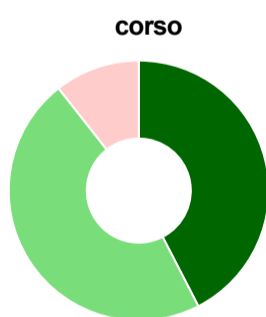
^(a) Per una migliore confrontabilità della documentazione, si riportano i dati relativi ai **solli laureati che si sono iscritti al corso di laurea in anni recenti**, cioè a partire dal 2017: 106 di cui 66 intervistati.

Hanno frequentato regolarmente



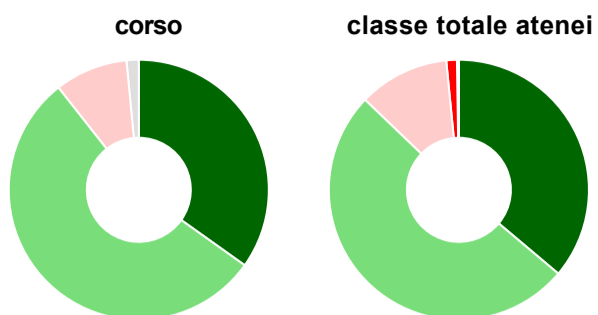
	corso	classe totale atenei
più del 75% degli insegnamenti previsti	71,2%	77,3%
tra il 50% e il 75%	16,7%	17,3%
tra il 25% e il 50%	3,0%	3,3%
meno del 25%	9,1%	1,8%
non rispondono	-	0,4%
Totale	100%	100%

Hanno ritenuto il carico di studio degli insegnamenti adeguato alla durata del corso di studio



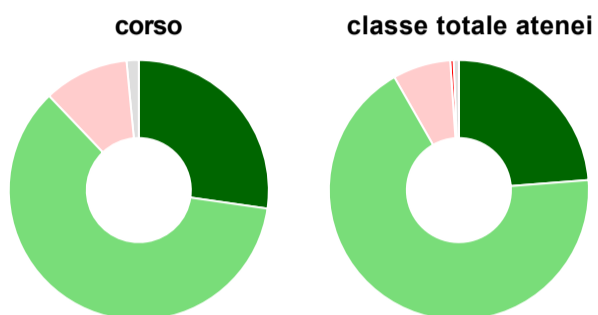
	corso	classe totale atenei
decisamente sì	42,4%	41,5%
più sì che no	47,0%	44,2%
più no che sì	10,6%	12,3%
decisamente no	-	1,8%
non rispondono	-	0,2%
Totale	100%	100%

Hanno ritenuto l'organizzazione degli esami (appelli, orari, informazioni, prenotazioni, ...) soddisfacente



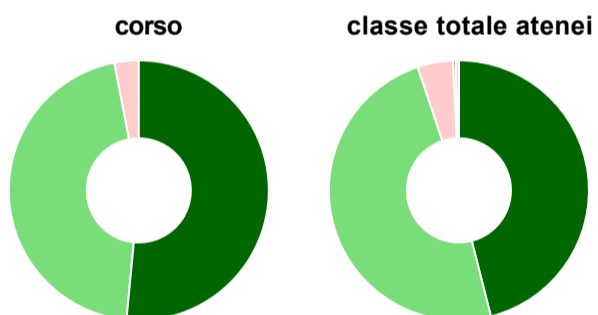
	corso	classe totale atenei
sempre o quasi sempre	34,8%	36,1%
per più della metà degli esami	54,5%	51,0%
per meno della metà degli esami	9,1%	11,3%
mai o quasi mai	-	1,3%
non rispondono	1,5%	0,2%
Totale	100%	100%

Sono soddisfatti dei rapporti con i docenti in generale



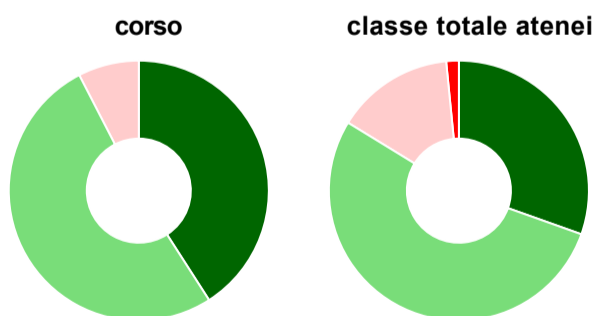
	corso	classe totale atenei
decisamente sì	27,3%	23,8%
più sì che no	60,6%	68,0%
più no che sì	10,6%	7,2%
decisamente no	-	0,4%
non rispondono	1,5%	0,7%
Totale	100%	100%

Sono complessivamente soddisfatti del corso di laurea



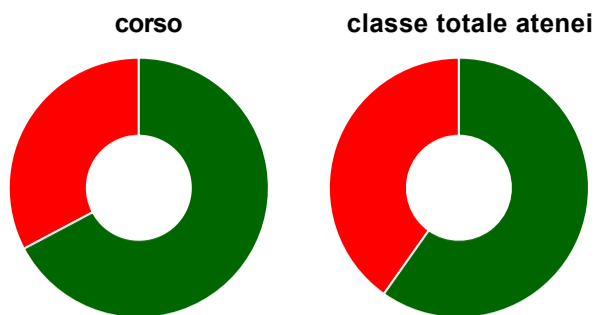
	corso	classe totale atenei
decisamente sì	51,5%	46,0%
più sì che no	45,5%	48,8%
più no che sì	3,0%	4,4%
decisamente no	-	0,3%
non rispondono	-	0,4%
Totale	100%	100%

Valutazione delle aule



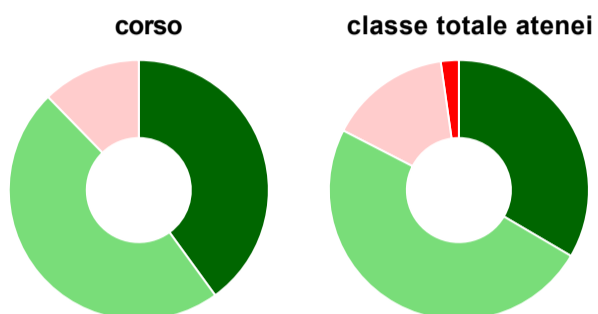
	corso	classe totale atenei
Hanno utilizzato le aule:	100,0%	99,2%
Valutazione (per 100 fruitori):		
sempre o quasi sempre adeguate	40,9%	30,4%
spesso adeguate	51,5%	53,3%
raramente adeguate	7,6%	14,7%
mai adeguate	-	1,6%
Totale	100%	100%

Valutazione delle postazioni informatiche



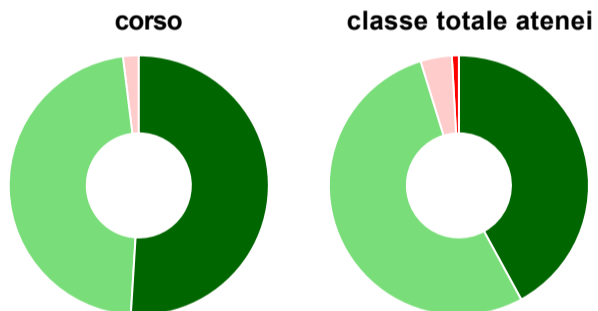
	corso	classe totale atenei
Hanno utilizzato le postazioni informatiche:	87,9%	67,5%
Valutazione (per 100 fruitori):		
in numero adeguato	67,2%	59,8%
in numero inadeguato	32,8%	40,2%
Totale	100%	100%

Valutazione delle attrezzature per le altre attività didattiche (laboratori, attività pratiche, ...)



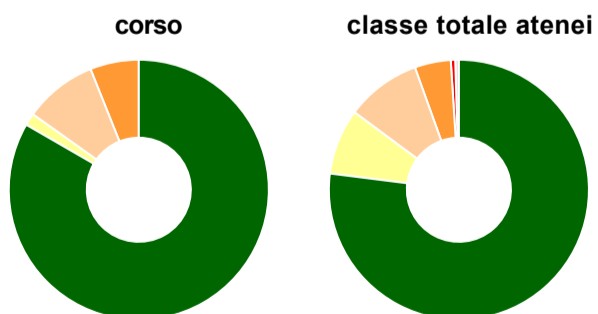
	corso	classe totale atenei
Hanno utilizzato le attrezzature per le altre attività didattiche (laboratori, attività pratiche, ...):	98,5%	97,0%
Valutazione (per 100 fruitori):		
sempre o quasi sempre adeguate	40,0%	33,5%
spesso adeguate	47,7%	49,1%
raramente adeguate	12,3%	15,2%
mai adeguate	-	2,2%
Totale	100%	100%

Valutazione dei servizi di biblioteca (prestito/consultazione, orari di apertura, ...)



	corso	classe totale atenei
Hanno utilizzato i servizi di biblioteca (prestito/consultazione, orari di apertura, ...):	77,3%	75,4%
Valutazione (per 100 fruitori):		
decisamente positiva	51,0%	42,0%
abbastanza positiva	47,1%	53,2%
abbastanza negativa	2,0%	3,9%
decisamente negativa	-	0,9%
Totale	100%	100%

Si iscriverebbero di nuovo all'università?



	corso	classe totale atenei
si, allo stesso corso dell'Ateneo	83,3%	77,0%
si, ma ad un altro corso dell'Ateneo	1,5%	8,2%
si, allo stesso corso, ma in un altro Ateneo	9,1%	9,3%
si, ma ad un altro corso e in un altro Ateneo	6,1%	4,5%
non si iscriverebbero più all'università	-	0,6%
non rispondono	-	0,4%
Totale	100%	100%

Condizione occupazionale

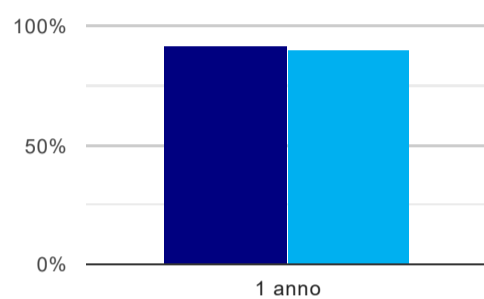
Anno di indagine: **2021**
dati aggiornati ad aprile 2022

Ateneo: **Università Politecnica delle Marche - laurea di primo livello**
Classe: **scienze biologiche (L-13)**
Corso: **scienze biologiche (L-13)**

(valori assoluti)	Laureati	Intervistati	Collettivo esaminato ^(b)
Laureati del 2020 a 1 anno:	222	168	129 scheda di dettaglio

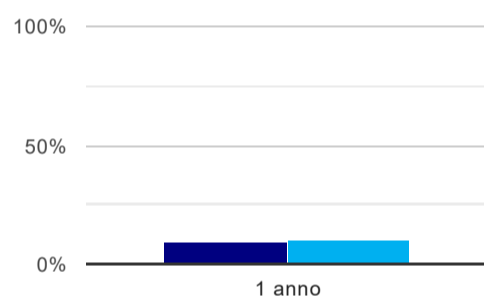
^(b) Per una migliore confrontabilità della documentazione, si riportano i dati relativi ai **solli laureati che non lavoravano al momento della laurea**.

Laureati attualmente iscritti a un corso di laurea di secondo livello⁽¹⁾



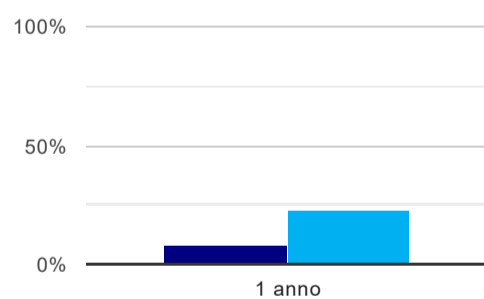
	1 anno
corso	92,2%
classe totale atenei	90,5%

Tasso di occupazione⁽²⁾



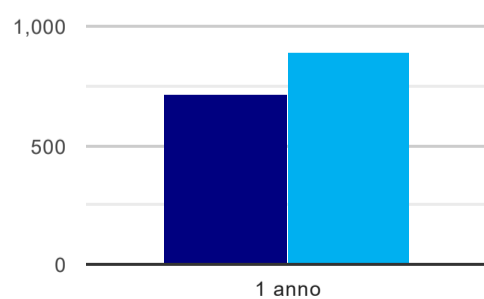
	1 anno
corso	9,3%
classe totale atenei	10,0%

Occupati che, nel lavoro, utilizzano in misura elevata le competenze acquisite con la laurea



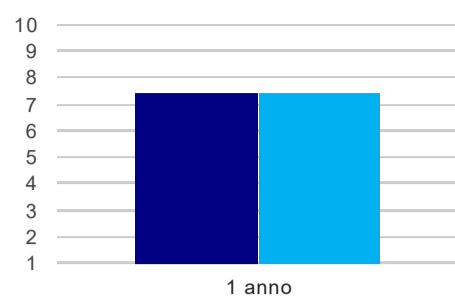
	1 anno
corso	8,3%
classe totale atenei	23,0%

Retribuzione mensile netta (medie, in euro)



	1 anno
corso	715
classe totale atenei	892

Soddisfazione per il lavoro svolto (medie, scala 1-10)



	1 anno
corso	7,4
classe totale atenei	7,4

(1) sono considerati anche i laureati iscritti a un corso a ciclo unico, nonché a un corso di secondo livello presso una delle Istituzioni di Alta Formazione Artistica e Musicale.

(2) sono considerati occupati tutti coloro che dichiarano di svolgere una qualsiasi attività, anche di formazione o non in regola, purché retribuita.

Scheda Unica Annuale - Soddisfazione per il corso di studio concluso e condizione occupazionale dei laureati

Opzioni:

I dati **non includono** i laureati di corsi equivalenti dell'ordinamento D.M. n. 509/1999.

I dati sono confrontati con il totale della **classe di laurea** della medesima ripartizione territoriale.

Soddisfazione per il corso di studio concluso

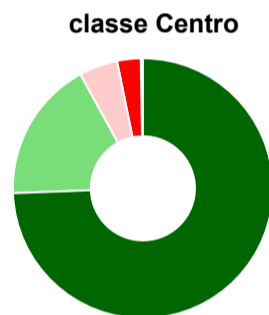
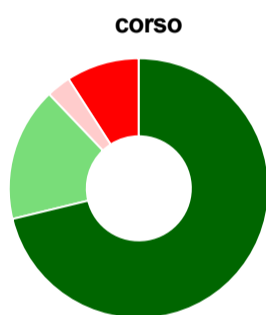
dati aggiornati ad aprile 2022

Ateneo: **Università Politecnica delle Marche - laurea di primo livello**
 Classe: **scienze biologiche (L-13)**
 Corso: **scienze biologiche (L-13)**
 Ripartizione territoriale sede del corso: **Centro**

Laureati nell'anno solare 2021 (*valori assoluti*)
 Laureati: **148**
 Intervistati: **91**
 Collettivo esaminato^(a): **106** [scheda di dettaglio](#)

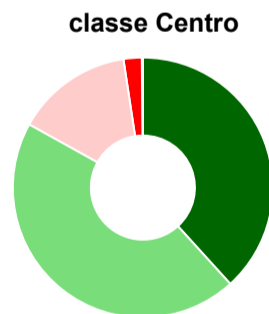
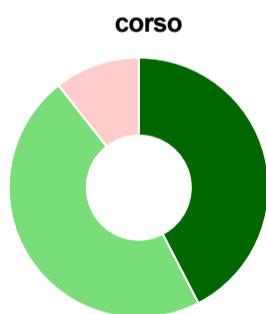
^(a) Per una migliore confrontabilità della documentazione, si riportano i dati relativi ai **solli laureati che si sono iscritti al corso di laurea in anni recenti**, cioè a partire dal 2017: 106 di cui 66 intervistati.

Hanno frequentato regolarmente



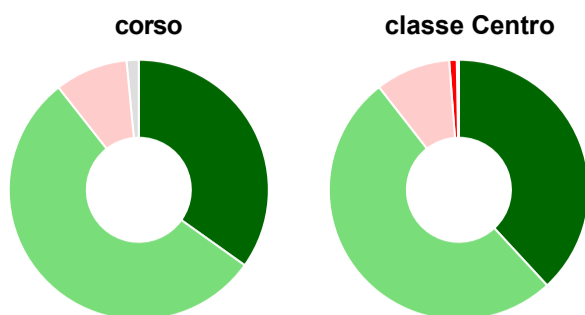
	corso	classe Centro
più del 75% degli insegnamenti previsti	71,2%	74,4%
tra il 50% e il 75%	16,7%	17,6%
tra il 25% e il 50%	3,0%	4,8%
meno del 25%	9,1%	2,9%
non rispondono	-	0,3%
Totale	100%	100%

Hanno ritenuto il carico di studio degli insegnamenti adeguato alla durata del corso di studio



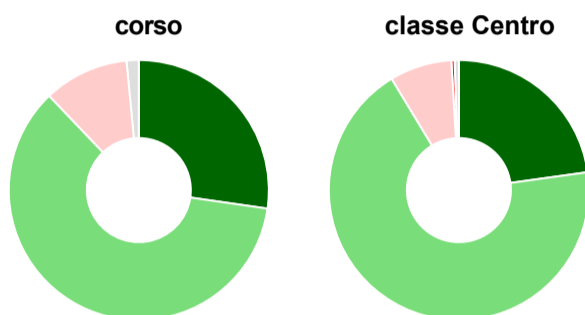
	corso	classe Centro
decisamente sì	42,4%	38,3%
più sì che no	47,0%	44,8%
più no che sì	10,6%	14,5%
decisamente no	-	2,3%
non rispondono	-	0,1%
Totale	100%	100%

Hanno ritenuto l'organizzazione degli esami (appelli, orari, informazioni, prenotazioni, ...) soddisfacente



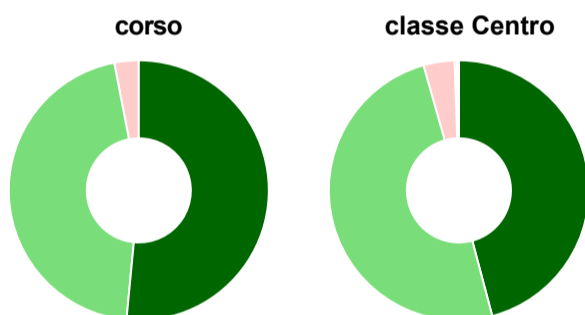
	corso	classe Centro
sempre o quasi sempre	34,8%	38,1%
per più della metà degli esami	54,5%	51,3%
per meno della metà degli esami	9,1%	9,3%
mai o quasi mai	-	0,9%
non rispondono	1,5%	0,3%
Totale	100%	100%

Sono soddisfatti dei rapporti con i docenti in generale



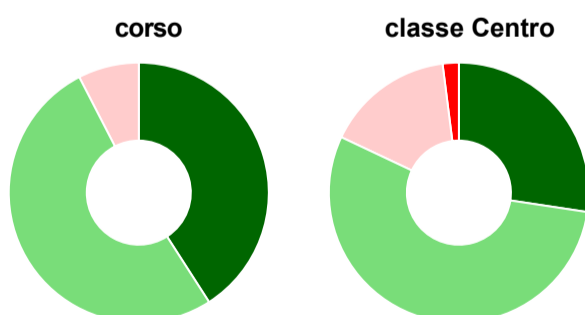
	corso	classe Centro
decisamente sì	27,3%	22,8%
più sì che no	60,6%	68,5%
più no che sì	10,6%	7,7%
decisamente no	-	0,4%
non rispondono	1,5%	0,5%
Totale	100%	100%

Sono complessivamente soddisfatti del corso di laurea



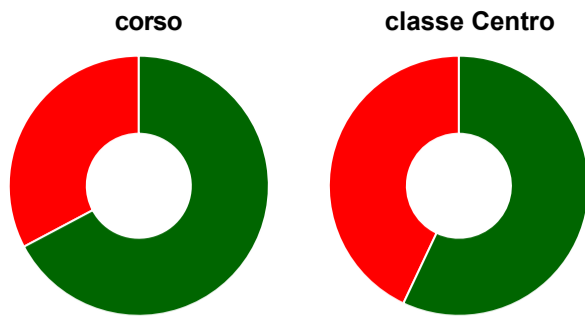
	corso	classe Centro
decisamente sì	51,5%	45,9%
più sì che no	45,5%	49,7%
più no che sì	3,0%	3,9%
decisamente no	-	0,3%
non rispondono	-	0,3%
Totale	100%	100%

Valutazione delle aule



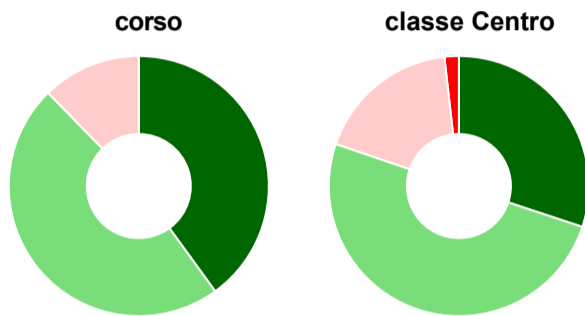
	corso	classe Centro
Hanno utilizzato le aule:	100,0%	99,3%
Valutazione (per 100 fruitori):		
sempre o quasi sempre adeguate	40,9%	27,4%
spesso adeguate	51,5%	54,6%
raramente adeguate	7,6%	16,0%
mai adeguate	-	2,0%
Totale	100%	100%

Valutazione delle postazioni informatiche



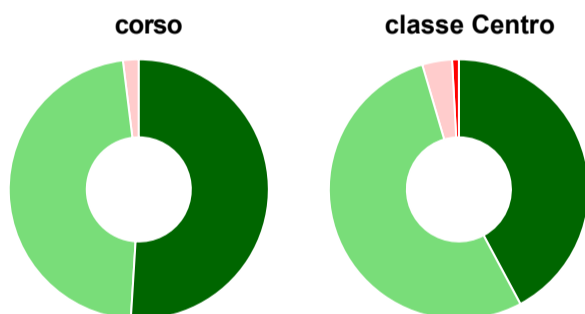
	corso	classe Centro
Hanno utilizzato le postazioni informatiche:	87,9%	64,5%
Valutazione (per 100 fruitori):		
in numero adeguato	67,2%	57,0%
in numero inadeguato	32,8%	43,0%
Totale	100%	100%

Valutazione delle attrezzature per le altre attività didattiche (laboratori, attività pratiche, ...)



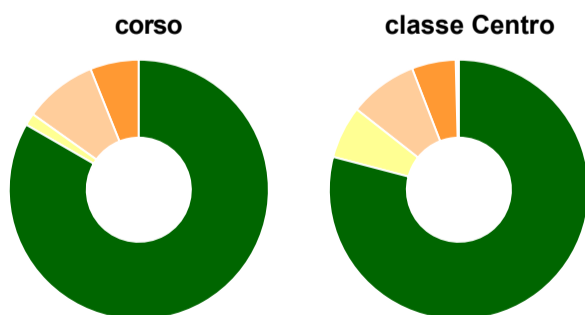
	corso	classe Centro
Hanno utilizzato le attrezzature per le altre attività didattiche (laboratori, attività pratiche, ...):	98,5%	97,1%
Valutazione (per 100 fruitori):		
sempre o quasi sempre adeguate	40,0%	30,1%
spesso adeguate	47,7%	50,1%
raramente adeguate	12,3%	18,0%
mai adeguate	-	1,8%
Totale	100%	100%

Valutazione dei servizi di biblioteca (prestito/consultazione, orari di apertura, ...)



	corso	classe Centro
Hanno utilizzato i servizi di biblioteca (prestito/consultazione, orari di apertura, ...):	77,3%	79,1%
Valutazione (per 100 fruitori):		
decisamente positiva	51,0%	42,2%
abbastanza positiva	47,1%	53,3%
abbastanza negativa	2,0%	3,7%
decisamente negativa	-	0,8%
Totale	100%	100%

Si iscriverebbero di nuovo all'università?



	corso	classe Centro
sì, allo stesso corso dell'Ateneo	83,3%	79,1%
sì, ma ad un altro corso dell'Ateneo	1,5%	6,5%
sì, allo stesso corso, ma in un altro Ateneo	9,1%	8,5%
sì, ma ad un altro corso e in un altro Ateneo	6,1%	5,5%
non si iscriverebbero più all'università	-	0,1%
non rispondono	-	0,3%
Totale	100%	100%

Condizione occupazionale

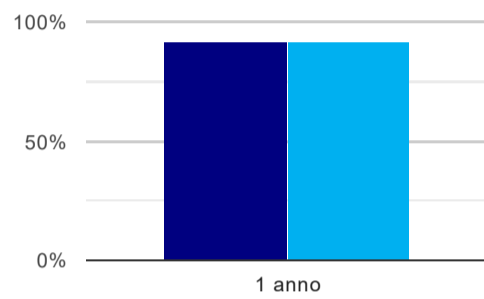
Anno di indagine: **2021**
dati aggiornati ad aprile 2022

Ateneo: **Università Politecnica delle Marche - laurea di primo livello**
Classe: **scienze biologiche (L-13)**
Corso: **scienze biologiche (L-13)**
Ripartizione territoriale sede del corso: **Centro**

(valori assoluti)	Laureati	Intervistati	Collettivo esaminato ^(b)
Laureati del 2020 a 1 anno:	222	168	129 scheda di dettaglio

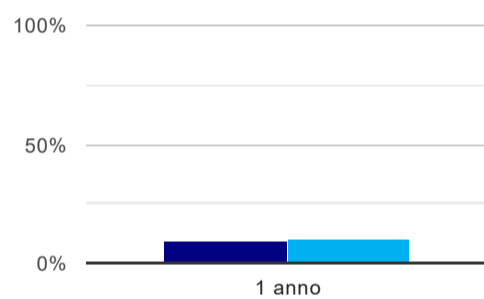
^(b) Per una migliore confrontabilità della documentazione, si riportano i dati relativi ai **solli laureati che non lavoravano al momento della laurea**.

Laureati attualmente iscritti a un corso di laurea di secondo livello⁽¹⁾



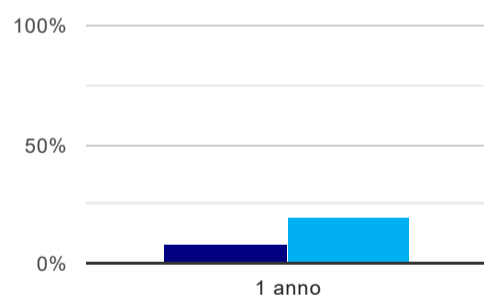
	1 anno
corso	92,2%
classe Centro	91,9%

Tasso di occupazione⁽²⁾



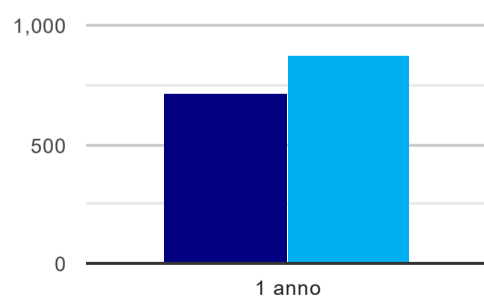
	1 anno
corso	9,3%
classe Centro	9,8%

Occupati che, nel lavoro, utilizzano in misura elevata le competenze acquisite con la laurea



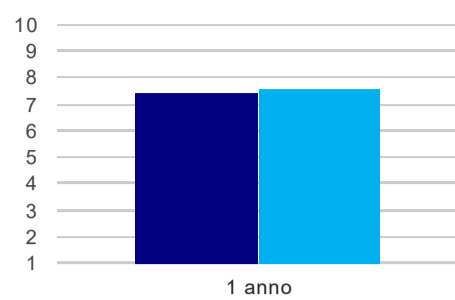
	1 anno
corso	8,3%
classe Centro	18,6%

Retribuzione mensile netta (medie, in euro)



	1 anno
corso	715
classe Centro	878

Soddisfazione per il lavoro svolto (medie, scala 1-10)



1 anno	
corso	7,4
classe Centro	7,6

(1) sono considerati anche i laureati iscritti a un corso a ciclo unico, nonché a un corso di secondo livello presso una delle Istituzioni di Alta Formazione Artistica e Musicale.

(2) sono considerati occupati tutti coloro che dichiarano di svolgere una qualsiasi attività, anche di formazione o non in regola, purché retribuita.

Collettivo selezionato:

anno di indagine: 2021
anni dalla laurea: 1
tipo di corso: laurea di primo livello
Ateneo: Marche Politecnica
Facoltà/Dipartimento/Scuola: tutte
gruppo disciplinare: tutti
classe di laurea: scienze biologiche (L-13, 12)
corso di laurea: scienze biologiche (L-13)
condizione occupazionale alla laurea: non lavoravano alla laurea
iscrizione a una laurea di secondo livello: tutti

Per una migliore lettura dei dati si consultino le [note metodologiche](#)

Salvo diversa indicazione, si autorizza la riproduzione a fini non commerciali e con citazione della fonte

La scheda-dati visualizzata fa riferimento alla **definizione più restrittiva di occupato** (che esclude quanti sono impegnati in attività di formazione retribuita).

Consulta la scheda-dati riferita alla definizione meno restrittiva di occupato

Per maggiori dettagli sulle definizioni di occupato cfr. [note metodologiche](#)

1. Popolazione analizzata	Collettivo selezionato ⁽¹⁾
Numero di laureati	129
Numero di intervistati	129
Tasso di risposta sul totale dei laureati 📄	100,0
Tasso di risposta sui laureati contattabili 📄	100,0
Genere (%)	
Uomini	20,9
Donne	79,1
Età alla laurea (medie, in anni) 📄	23,6
Voto di laurea (medie, in 110-mi) 📄	95,4
Durata degli studi (medie, in anni) 📄	4,1
Indice di ritardo 📄	0,36

2a. Formazione di secondo livello	Collettivo selezionato (1)
Iscrizione, dopo la laurea di primo livello, ad un altro corso di laurea (%)	
Si sono iscritti ad un corso di laurea di secondo livello	92,2
Sono attualmente iscritti	92,2
Si sono iscritti ad un corso di laurea di primo livello	-
Sono attualmente iscritti	-
Mai iscritti ad un corso di laurea di primo o secondo livello	7,8
Motivi della non iscrizione ad un altro corso di laurea (%)	
Motivi lavorativi	40,0
Mancanza di un corso nell'area disciplinare di interesse	10,0
Motivi economici	-
Non interessati perché intenzionati a frequentare altra formazione post-laurea	-
Non interessati per altri motivi	20,0
Motivi personali	20,0
Altro motivo	-
Motivi dell'iscrizione ad un corso di laurea di secondo livello (%)	
Per migliorare la propria formazione culturale	32,8
Per migliorare le possibilità di trovare lavoro	26,9
Perché è necessaria per trovare lavoro	36,1
Perché hanno cercato lavoro ma non l'hanno trovato	-
Per migliorare le condizioni dell'attuale lavoro	4,2
Natura della laurea di secondo livello rispetto alla laurea di primo livello (%)	
Rappresenta il proseguimento 'naturale'	75,6
Rientra nel medesimo settore disciplinare pur non rappresentando il proseguimento 'naturale'	18,5
Rientra in un settore disciplinare diverso	5,9
Stesso ateneo di conseguimento della laurea di primo livello (%)	49,6
Soddisfazione per gli studi di secondo livello intrapresi (medie, scala 1-10)	8,8

2b. Formazione post-laurea	Collettivo selezionato (1)
Hanno partecipato ad almeno un'attività di formazione post-laurea (%)	12,4
Attività di formazione post-laurea: conclusa/in corso (% per attività)	
Collaborazione volontaria	2,3
Tirocinio/praticantato	1,6
Scuola di specializzazione	0,8
Master universitario di primo livello	2,3
Altro tipo di master	-
Stage in azienda	7,0
Corso di formazione professionale	1,6
Attività sostenuta da borsa di studio	1,6

3. Condizione occupazionale	Collettivo selezionato (1)
Condizione occupazionale e formativa (%)	
Lavorano e non sono iscritti ad una laurea di secondo livello	2,3
Lavorano e sono iscritti ad una laurea di secondo livello	7,0
Non lavorano e sono iscritti ad una laurea di secondo livello	85,3
Non lavorano, non sono iscritti ad una laurea di secondo livello e non cercano	3,9
Non lavorano, non sono iscritti ad una laurea di secondo livello ma cercano	1,6
Condizione occupazionale (%)	
Lavorano	9,3
Non lavorano e non cercano	80,6
Non lavorano ma cercano	10,1
Esperienze di lavoro post-laurea (%)	
Non lavorano ma hanno lavorato dopo la laurea	13,2
Non hanno mai lavorato dopo la laurea	77,5
Tasso di occupazione	
Uomini	22,2
Donne	5,9
Totale	9,3
Tasso di disoccupazione	29,4

4. Ingresso nel mercato del lavoro	Collettivo selezionato (1)
Numero di occupati	12
Occupati: condizione occupazionale alla laurea (%)	
Proseguono il lavoro iniziato prima della laurea	-
Non proseguono il lavoro iniziato prima della laurea	-
Hanno iniziato a lavorare dopo la laurea	100,0
Occupati: tempi di ingresso nel mercato del lavoro (medie, in mesi)	
Tempo dalla laurea all'inizio della ricerca del primo lavoro	3,3
Tempo dall'inizio della ricerca al reperimento del primo lavoro	3,4
Tempo dalla laurea al reperimento del primo lavoro	6,7

5. Caratteristiche dell'attuale lavoro	Collettivo selezionato (1)
Professione svolta (%)	
Imprenditori, legislatori e alta dirigenza	-
Professioni intellettuali, scientifiche e di elevata specializzazione	25,0
Professioni tecniche	16,7
Professioni esecutive nel lavoro d'ufficio	8,3
Altre professioni	50,0
Tipologia dell'attività lavorativa (%)	
Autonomo	-
Tempo indeterminato	8,3
Contratti formativi	-
Non standard	58,3
Assegno di ricerca	-
Parasubordinato	-
Altro autonomo	16,7
Senza contratto	16,7
Diffusione dello smart working (%)	16,7
Diffusione del part-time (%)	66,7
Numero di ore settimanali di lavoro (medie)	25,8

6. Caratteristiche dell'impresa	Collettivo selezionato (1)
Settore di attività (%)	
Pubblico	-
Privato	100,0
Non profit	-
Ramo di attività economica (%)	
Agricoltura	-
Metalmeccanica e meccanica di precisione	-
Edilizia	-
Chimica/Energia	-
Altra industria manifatturiera	-
Totale industria	-
Commercio	41,7
Credito, assicurazioni	-
Trasporti, pubblicità, comunicazioni	8,3
Consulenze varie	8,3
Informatica	8,3
Altri servizi alle imprese	-
Pubblica amministrazione, forze armate	-
Istruzione e ricerca	-
Sanità	8,3
Altri servizi	25,0
Totale servizi	100,0
Area geografica di lavoro (%)	
Nord-Ovest	16,7
Nord-Est	-
Centro	58,3
Sud	16,7
Isole	-
Estero	8,3

7. Retribuzione	Collettivo selezionato (1)
Retribuzione mensile netta (medie, in euro) 	
Uomini	938
Donne	567
Totale	715

8. Utilizzo e richiesta della laurea nell'attuale lavoro	Collettivo selezionato (1)
Laureati che proseguono il lavoro iniziato prima della laurea: hanno notato un miglioramento nel proprio lavoro dovuto alla laurea (%)	-
Laureati che proseguono il lavoro iniziato prima della laurea e che hanno notato un miglioramento nel lavoro: tipo di miglioramento (%)	
Dal punto di vista economico	-
Nella posizione lavorativa	-
Nelle mansioni svolte	-
Nelle competenze professionali	-
Sotto altri punti di vista	-
Utilizzo delle competenze acquisite con la laurea (%)	
In misura elevata	8,3
In misura ridotta	33,3
Per niente	58,3
Adeguatezza della formazione professionale acquisita all'università (%)	
Molto adeguata	16,7

Questo sito utilizza cookie tecnici e analitici di prima parte necessari per il suo funzionamento e, solo previo consenso, cookie analitici e di profilazione di terza parte. Puoi esprimere il tuo consenso cliccando su "Accetta tutti" o selezionare specificamente quali categorie di cookie installare. In alternativa, puoi continuare senza l'installazione di cookie o altri strumenti di tracciamento diversi da quelli necessari, chiudendo il presente banner mediante l'apposito comando "X".

Potrai modificare in qualsiasi momento le tue preferenze accedendo a questo avviso attraverso il link presente nell'informativa o il *link* presente nel *footer* di ogni pagina del sito che utilizza cookie.

Maggiori informazioni

necessari

Cookie di prima parte necessari per il corretto funzionamento del sito o per salvare le preferenze di navigazione. Utilizzati per gestire i meccanismi di autenticazione per l'accesso alle aree riservate, per monitorare il carico e garantire adeguati tempi di risposta, per salvare le preferenze di navigazione. [Per saperne di più.](#)

analitici non necessari

Cookie di terza parte non necessari per la navigazione, ma utili per monitorare il carico del sito e garantire adeguati tempi di risposta e per studiare e migliorare l'interazione dell'utente con il sistema. [Per saperne di più](#)

di profilazione

Cookie di terza parte non necessari per la navigazione, utilizzati per analizzare le caratteristiche degli utenti che visitano il sito e tracciare le campagne di marketing (es. tramite linkedIn). [Per saperne di più](#)

Scegliere

Accetta selezionati

Accetta tutti

Revoca il consenso