

## Quadro C2 2022

Condizione occupazionale dei laureati del corso di laurea magistrale in Biologia Molecolare e Applicata

Condizione occupazionale laureati 2020 ad un anno dalla laurea e che non lavoravano alla laurea.

I dati sono contenuti nel rapporto Almalaurea 2022 e sono stati discussi e presi in carico nel CCS di Settembre 2022.

Dalla scheda dettagliata dei dati risulta che il 50% degli intervistati UnivPM ha svolto almeno un'attività formativa dopo la Laurea, evidenziando un calo rispetto al dato dell'anno precedente (65.5%). In particolare, lo stage in Azienda rappresenta il 21.4% dell'attività di formazione, seguito dal Master Universitario di 2° livello (9.5%) e da attività sostenute da borse di studio (9.5%). Il deciso calo dell'attività formativa dopo la laurea è determinato dall'elevato tasso di occupazione (definizione Istat e dati relativi ai soli laureati che non lavoravano al momento della laurea), che raggiunge il 78.6% a un anno dalla laurea, dato in deciso aumento rispetto all'anno precedente (51.7%) e superiore alla media nazionale (66.1%). A 3 anni dalla laurea il tasso di occupazione (80.0%) è consistente con la media nazionale (83.7%), mentre a 5 anni dalla laurea il tasso di occupazione torna ad essere decisamente superiore rispetto alla media nazionale (100.0% contro 86.3%).

Ben il 73% dei laureati che lavorano svolgono una professione intellettuale, scientifica e di elevata specializzazione, e i contratti a tempo indeterminato sono aumentati dal 12.5% al 19.2%. Soltanto il 3.8% dei lavoratori svolge un'attività lavorativa part-time (scheda dettagliata), in decisa diminuzione rispetto alla percentuale dell'anno precedente (12.5%). I laureati che lavorano a un anno dalla laurea hanno una retribuzione media pari a 1350 €, in aumento rispetto all'anno precedente (1063 €). La retribuzione media è più alta rispetto a quella dei laureati a 3 anni (1217 €) e più bassa rispetto a quella dei laureati a 5 anni (1542 euro) dalla laurea. Rispetto al dato nazionale, la retribuzione media è leggermente più alta a 1 e 5 anni dalla laurea, e più bassa a 3 anni dalla laurea. Gli occupati che nel lavoro utilizzano in misura elevata le competenze acquisite con la laurea sono il 57.7%, dato in calo rispetto al dato dell'anno scorso (87.8%) ma in linea con quello nazionale (59.4%). Il grado di soddisfazione dei laureati per il lavoro svolto (scala da 1 a 10) è pari a 8.0, dato in linea a quello nazionale (7.8) e in linea con il grado di soddisfazione dei laureati a 3 (7.9) e a 5 (8.4) anni.

Per i laureati del 2020, Il tempo di ingresso nel mondo del lavoro, dall'inizio della ricerca al reperimento del primo lavoro, è di 4 mesi, mentre per i laureati a 5 anni era di 10.7 mesi.

Dai dati ANVUR (indicatori iC07, iC07BIS e iC07TER) emerge che gli occupati a tre anni dalla laurea sono circa l'84%, in ripresa rispetto all'anno precedente (77%), dato in linea con la media nazionale e dell'area geografica (entrambi attorno all'82%).

Dall'analisi globale dei dati si evidenzia che il tasso di occupazione a un anno dalla laurea non solo è aumentato significativamente rispetto all'anno precedente, ma è migliorata anche la qualità del lavoro, con 3 lavoratori su 4 che svolgono una professione intellettuale, scientifica e di elevata specializzazione. La tipologia di lavoro quindi, insieme ad un aumento della retribuzione media, determina una grande soddisfazione per il lavoro svolto.

Le tabelle con i dati sono visibili nel link esterno (di seguito)

[https://www.univpm.it/Entra/Engine/RAServeFile.php/f/corsi\\_laurea/DatiAlmaLaurea2/Rapporto2022/Confronto\\_Classe/Scienze/LM\\_6\\_Biologia\\_molecolare\\_e\\_applicata.pdf](https://www.univpm.it/Entra/Engine/RAServeFile.php/f/corsi_laurea/DatiAlmaLaurea2/Rapporto2022/Confronto_Classe/Scienze/LM_6_Biologia_molecolare_e_applicata.pdf)

## Scheda Unica Annuale - Soddisfazione per il corso di studio concluso e condizione occupazionale dei laureati

### Opzioni:

I dati **non includono** i laureati di corsi equivalenti dell'ordinamento D.M. n. 509/1999.

I dati sono confrontati con il totale sull'**ateneo** (stessa tipologia di corso).

### Soddisfazione per il corso di studio concluso

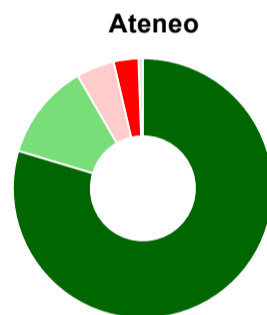
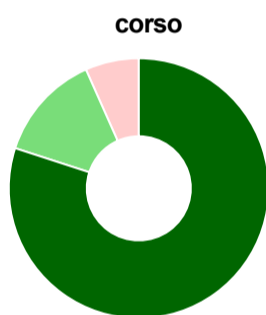
dati aggiornati ad aprile 2022

Ateneo: **Università Politecnica delle Marche - laurea magistrale biennale**  
 Classe: **biologia (LM-6)**  
 Corso: **biologia molecolare e applicata (LM-6)**

Laureati nell'anno solare 2021 (*valori assoluti*)  
 Laureati: **70**  
 Intervistati: **47**  
 Collettivo esaminato<sup>(a)</sup>: **43** [scheda di dettaglio](#)

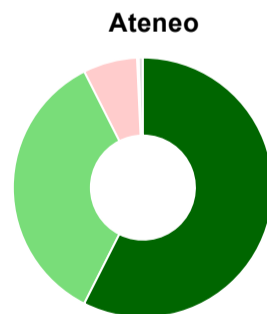
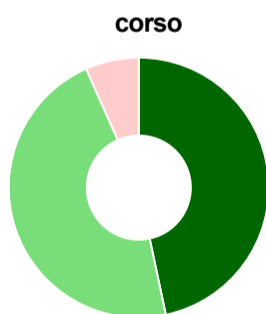
(a) Per una migliore confrontabilità della documentazione, si riportano i dati relativi ai **solli laureati che si sono iscritti al corso di laurea in anni recenti**, cioè a partire dal 2018: 43 di cui 30 intervistati.

#### Hanno frequentato regolarmente



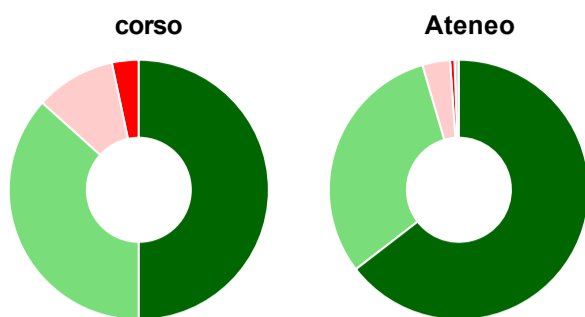
	corso	Ateneo
più del 75% degli insegnamenti previsti	80,0%	79,6%
tra il 50% e il 75%	13,3%	12,0%
tra il 25% e il 50%	6,7%	4,7%
meno del 25%	-	3,1%
non rispondono	-	0,5%
<b>Totale</b>	<b>100%</b>	<b>100%</b>

#### Hanno ritenuto il carico di studio degli insegnamenti adeguato alla durata del corso di studio



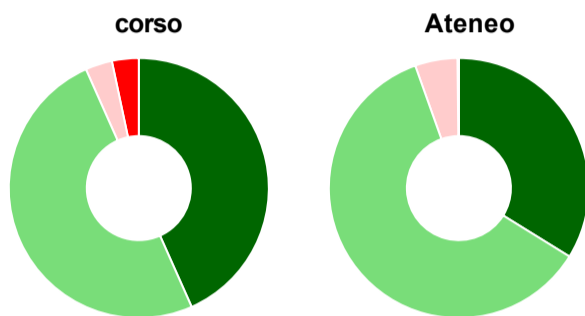
	corso	Ateneo
decisamente sì	46,7%	57,5%
più sì che no	46,7%	35,1%
più no che sì	6,7%	6,7%
decisamente no	-	0,2%
non rispondono	-	0,5%
<b>Totale</b>	<b>100%</b>	<b>100%</b>

### Hanno ritenuto l'organizzazione degli esami (appelli, orari, informazioni, prenotazioni, ...) soddisfacente



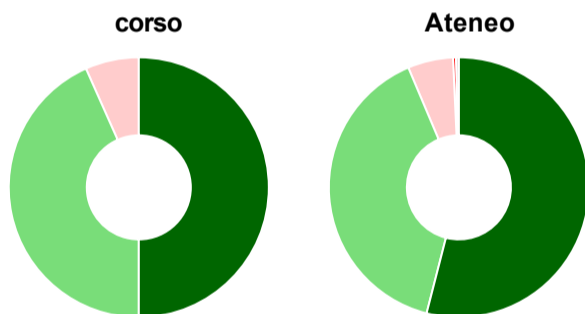
	corso	Ateneo
sempre o quasi sempre	50,0%	64,5%
per più della metà degli esami	36,7%	30,9%
per meno della metà degli esami	10,0%	3,5%
mai o quasi mai	3,3%	0,5%
non rispondono	-	0,5%
<b>Totale</b>	<b>100%</b>	<b>100%</b>

### Sono soddisfatti dei rapporti con i docenti in generale



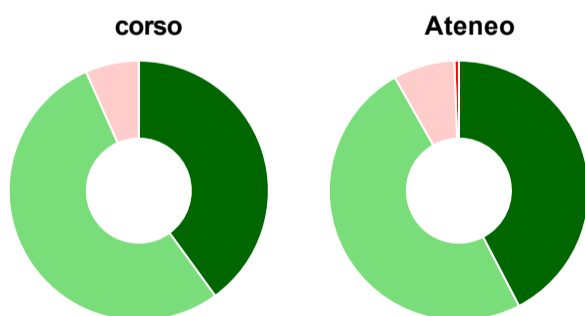
	corso	Ateneo
decisamente sì	43,3%	33,8%
più sì che no	50,0%	60,7%
più no che sì	3,3%	5,3%
decisamente no	3,3%	0,2%
non rispondono	-	-
<b>Totale</b>	<b>100%</b>	<b>100%</b>

### Sono complessivamente soddisfatti del corso di laurea



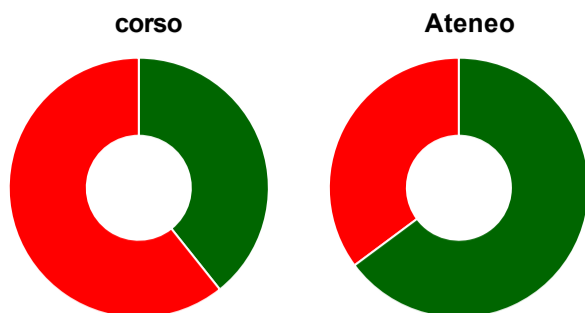
	corso	Ateneo
decisamente sì	50,0%	54,0%
più sì che no	43,3%	39,6%
più no che sì	6,7%	5,6%
decisamente no	-	0,4%
non rispondono	-	0,4%
<b>Totale</b>	<b>100%</b>	<b>100%</b>

### Valutazione delle aule



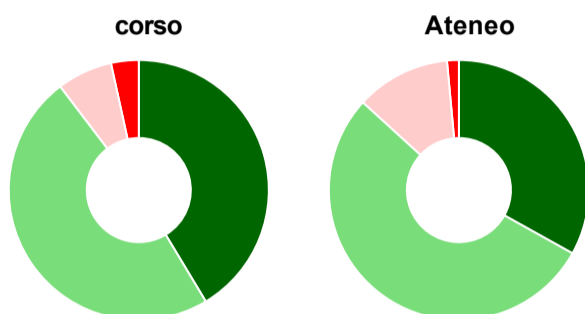
	corso	Ateneo
<b>Hanno utilizzato le aule:</b>	<b>100,0%</b>	<b>97,5%</b>
<b>Valutazione (per 100 fruitori):</b>		
sempre o quasi sempre adeguate	40,0%	42,4%
spesso adeguate	53,3%	49,4%
raramente adeguate	6,7%	7,6%
mai adeguate	-	0,6%
<b>Totale</b>	<b>100%</b>	<b>100%</b>

## Valutazione delle postazioni informatiche



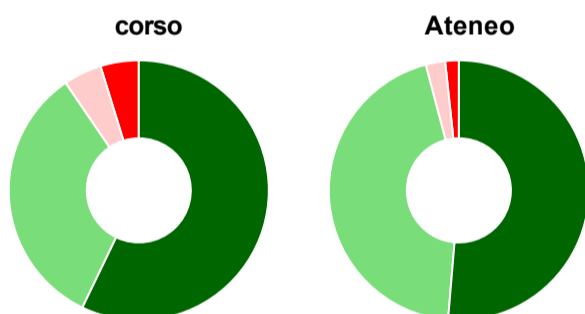
	corso	Ateneo
<b>Hanno utilizzato le postazioni informatiche:</b>	<b>93,3%</b>	<b>79,1%</b>
<b>Valutazione (per 100 fruitori):</b>		
in numero adeguato	39,3%	64,8%
in numero inadeguato	60,7%	35,2%
<b>Totale</b>	<b>100%</b>	<b>100%</b>

## Valutazione delle attrezzature per le altre attività didattiche (laboratori, attività pratiche, ...)



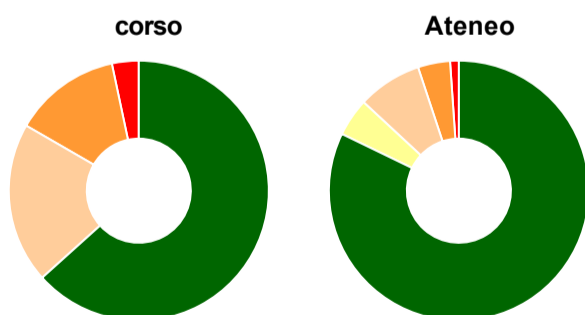
	corso	Ateneo
<b>Hanno utilizzato le attrezzature per le altre attività didattiche (laboratori, attività pratiche, ...):</b>	<b>96,7%</b>	<b>74,2%</b>
<b>Valutazione (per 100 fruitori):</b>		
sempre o quasi sempre adeguate	41,4%	33,1%
spesso adeguate	48,3%	53,7%
raramente adeguate	6,9%	11,8%
mai adeguate	3,4%	1,5%
<b>Totale</b>	<b>100%</b>	<b>100%</b>

## Valutazione dei servizi di biblioteca (prestito/consultazione, orari di apertura, ...)



	corso	Ateneo
<b>Hanno utilizzato i servizi di biblioteca (prestito/consultazione, orari di apertura, ...):</b>	<b>70,0%</b>	<b>75,1%</b>
<b>Valutazione (per 100 fruitori):</b>		
decisamente positiva	57,1%	51,3%
abbastanza positiva	33,3%	44,6%
abbastanza negativa	4,8%	2,4%
decisamente negativa	4,8%	1,7%
<b>Totale</b>	<b>100%</b>	<b>100%</b>

## Si iscriverebbero di nuovo all'università?



	corso	Ateneo
sì, allo stesso corso dell'Ateneo	63,3%	82,2%
sì, ma ad un altro corso dell'Ateneo	-	4,7%
sì, allo stesso corso, ma in un altro Ateneo	20,0%	8,0%
sì, ma ad un altro corso e in un altro Ateneo	13,3%	4,0%
non si iscriverebbero più all'università	3,3%	1,1%
non rispondono	-	-
<b>Totale</b>	<b>100%</b>	<b>100%</b>

# Condizione occupazionale

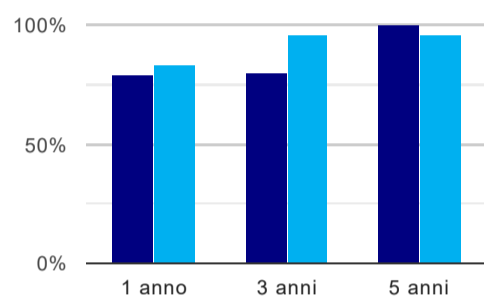
Anno di indagine: **2021**  
dati aggiornati ad aprile 2022

Ateneo: **Università Politecnica delle Marche - laurea magistrale biennale**  
Classe: **biologia (LM-6)**  
Corso: **biologia molecolare e applicata (LM-6)**

(valori assoluti)	Laureati	Intervistati	Collettivo esaminato <sup>(b)</sup>	
Laureati del 2020 a 1 anno:	80	55	42	<a href="#">scheda di dettaglio</a>
Laureati del 2018 a 3 anni:	41	23	20	<a href="#">scheda di dettaglio</a>
Laureati del 2016 a 5 anni:	31	20	17	<a href="#">scheda di dettaglio</a>

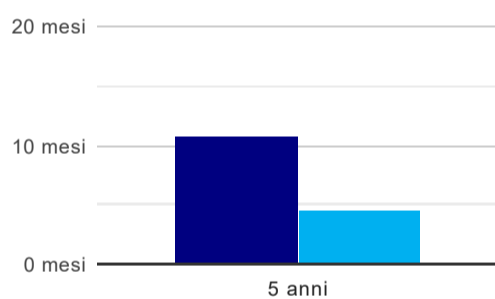
(b) Per una migliore confrontabilità della documentazione, si riportano i dati relativi ai **solli laureati che non lavoravano al momento della laurea**.

## Tasso di occupazione<sup>(1)</sup>



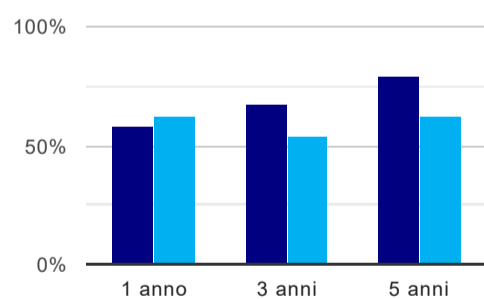
	1 anno	3 anni	5 anni
corso	78,6%	80,0%	100,0%
Ateneo	82,9%	95,6%	95,5%

## Tempi di ingresso nel mercato del lavoro, dall'inizio della ricerca al reperimento del primo lavoro (medie, in mesi)



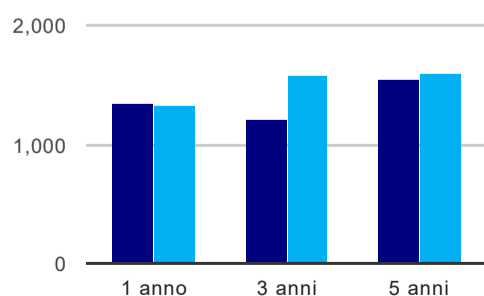
	1 anno	3 anni	5 anni
corso			10,7 mesi
Ateneo			4,6 mesi

## Occupati che, nel lavoro, utilizzano in misura elevata le competenze acquisite con la laurea



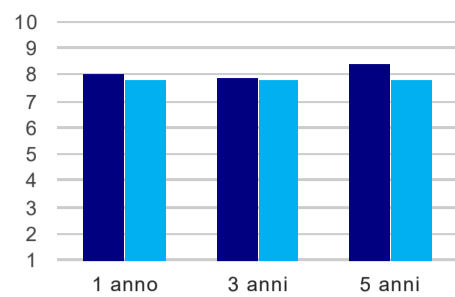
	1 anno	3 anni	5 anni
corso	57,7%	66,7%	78,6%
Ateneo	61,8%	54,4%	62,4%

## Retribuzione mensile netta (medie, in euro)



	1 anno	3 anni	5 anni
corso	1.350	1.217	1.542
Ateneo	1.332	1.582	1.604

### Soddisfazione per il lavoro svolto (medie, scala 1-10)



	1 anno	3 anni	5 anni
corso	8,0	7,9	8,4
Ateneo	7,8	7,8	7,8

(1) sono considerati occupati tutti coloro che dichiarano di svolgere una qualsiasi attività, anche di formazione o non in regola, purché retribuita.