

## Biologia marina (LM-6) Università Politecnica delle Marche

### Scheda Unica Annuale - Soddisfazione per il corso di studio concluso e condizione occupazionale dei laureati

**Opzioni:**

I dati **non includono** i laureati di corsi equivalenti dell'ordinamento D.M. n. 509/1999.  
 I dati sono confrontati con il totale della **classe di laurea** del **complesso degli atenei**.

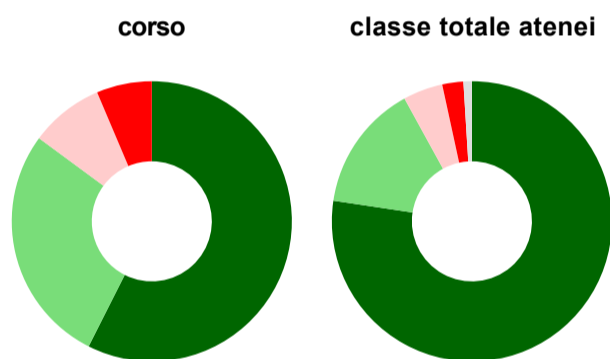
### Soddisfazione per il corso di studio concluso

dati aggiornati ad aprile 2023

Ateneo: **Università Politecnica delle Marche - laurea magistrale biennale**  
 Classe: **biologia (LM-6)**  
 Corso: **biologia marina (LM-6)**

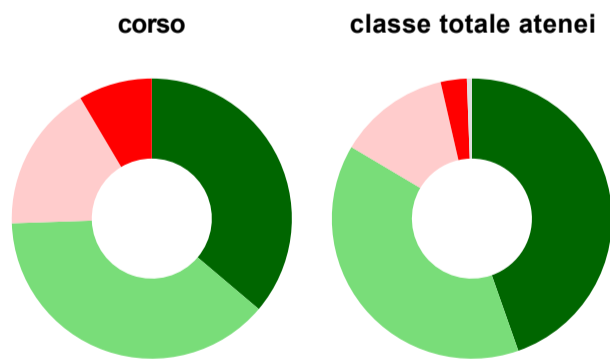
Laureati nell'anno solare 2022 (*valori assoluti*)  
 Laureati: **57**  
 Intervistati: **47**  
[scheda di dettaglio](#)

#### Hanno frequentato regolarmente



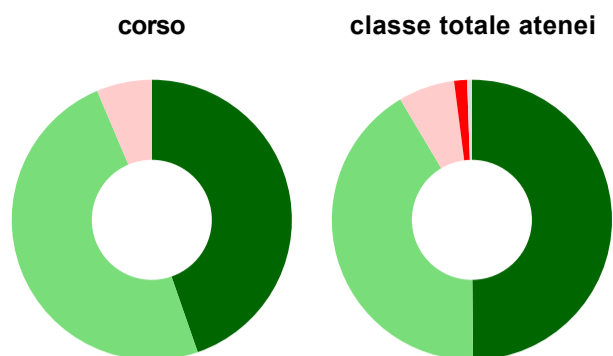
	corso	classe totale atenei
■ più del 75% degli insegnamenti previsti	57,4%	77,4%
■ tra il 50% e il 75%	27,7%	14,7%
■ tra il 25% e il 50%	8,5%	4,6%
■ meno del 25%	6,4%	2,4%
■ non rispondono	-	1,0%
<b>Totale</b>	<b>100%</b>	<b>100%</b>

#### Hanno ritenuto il carico di studio degli insegnamenti adeguato alla durata del corso di studio



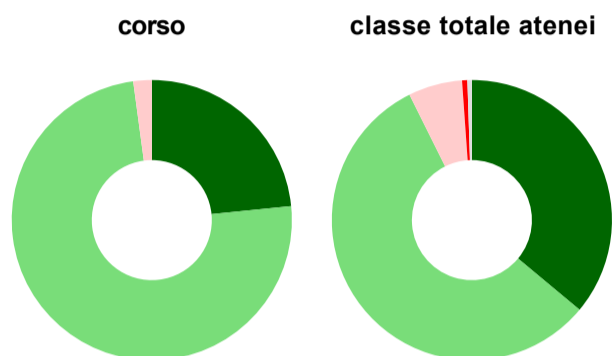
	corso	classe totale atenei
■ decisamente sì	36,2%	44,6%
■ più sì che no	38,3%	38,9%
■ più no che sì	17,0%	12,9%
■ decisamente no	8,5%	3,0%
■ non rispondono	-	0,6%
<b>Totale</b>	<b>100%</b>	<b>100%</b>

### Hanno ritenuto l'organizzazione degli esami (appelli, orari, informazioni, prenotazioni, ...) soddisfacente



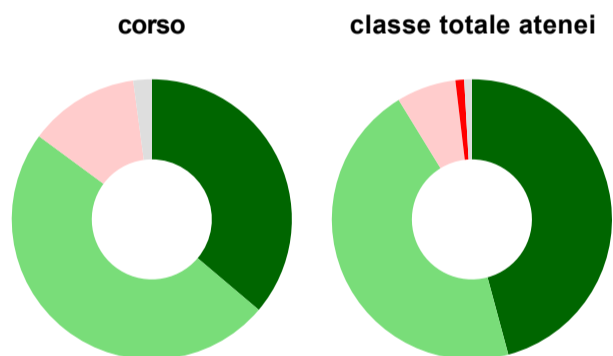
	corso	classe totale atenei
sempre o quasi sempre	44,7%	49,9%
per più della metà degli esami	48,9%	41,6%
per meno della metà degli esami	6,4%	6,5%
mai o quasi mai	-	1,5%
non rispondono	-	0,5%
<b>Totale</b>	<b>100%</b>	<b>100%</b>

### Sono soddisfatti dei rapporti con i docenti in generale



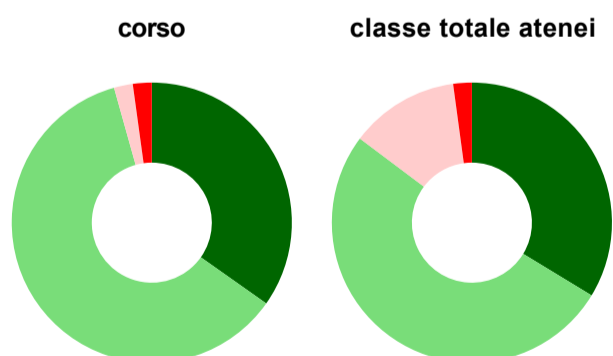
	corso	classe totale atenei
decisamente sì	23,4%	36,0%
più sì che no	74,5%	56,6%
più no che sì	2,1%	6,2%
decisamente no	-	0,6%
non rispondono	-	0,5%
<b>Totale</b>	<b>100%</b>	<b>100%</b>

### Sono complessivamente soddisfatti del corso di laurea



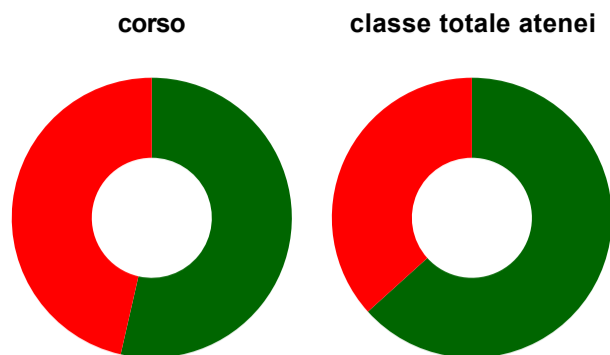
	corso	classe totale atenei
decisamente sì	36,2%	45,8%
più sì che no	48,9%	45,4%
più no che sì	12,8%	6,9%
decisamente no	-	1,0%
non rispondono	2,1%	0,9%
<b>Totale</b>	<b>100%</b>	<b>100%</b>

### Valutazione delle aule



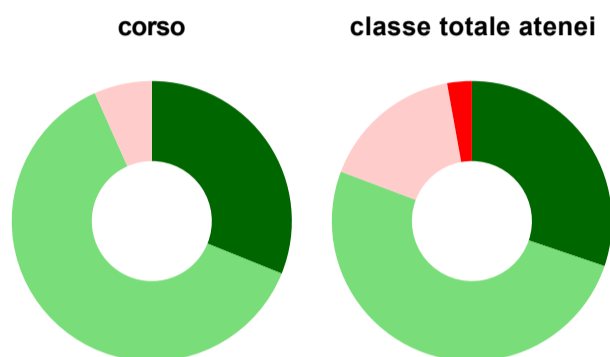
	corso	classe totale atenei
<b>Hanno utilizzato le aule:</b>	<b>97,9%</b>	<b>93,6%</b>
<b>Valutazione (per 100 fruitori):</b>		
sempre o quasi sempre adeguate	34,8%	33,7%
spesso adeguate	60,9%	51,6%
raramente adeguate	2,2%	12,6%
mai adeguate	2,2%	2,1%
<b>Totale</b>	<b>100%</b>	<b>100%</b>

## Valutazione delle postazioni informatiche



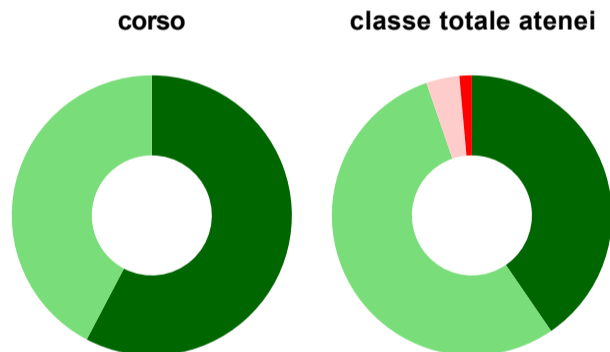
	corso	classe totale atenei
<b>Hanno utilizzato le postazioni informatiche:</b>	<b>59,6%</b>	<b>52,9%</b>
<b>Valutazione (per 100 fruitori):</b>		
in numero adeguato	53,6%	63,3%
in numero inadeguato	46,4%	36,7%
<b>Totale</b>	<b>100%</b>	<b>100%</b>

## Valutazione delle attrezzature per le altre attività didattiche (laboratori, attività pratiche, ...)



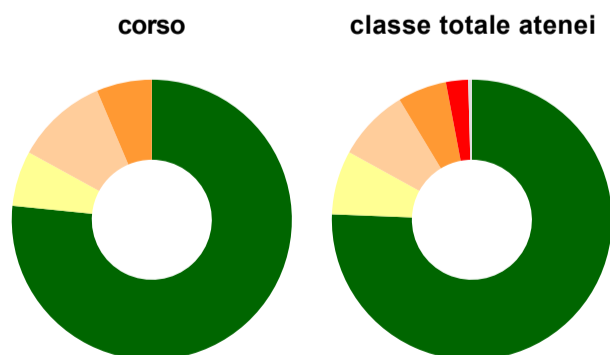
	corso	classe totale atenei
<b>Hanno utilizzato le attrezzature per le altre attività didattiche (laboratori, attività pratiche, ...):</b>	<b>95,7%</b>	<b>84,6%</b>
<b>Valutazione (per 100 fruitori):</b>		
sempre o quasi sempre adeguate	31,1%	30,2%
spesso adeguate	62,2%	50,5%
raramente adeguate	6,7%	16,4%
mai adeguate	-	2,8%
<b>Totale</b>	<b>100%</b>	<b>100%</b>

## Valutazione dei servizi di biblioteca (prestito/consultazione, orari di apertura, ...)



	corso	classe totale atenei
<b>Hanno utilizzato i servizi di biblioteca (prestito/consultazione, orari di apertura, ...):</b>	<b>55,3%</b>	<b>61,8%</b>
<b>Valutazione (per 100 fruitori):</b>		
decisamente positiva	57,7%	40,4%
abbastanza positiva	42,3%	54,3%
abbastanza negativa	-	3,8%
decisamente negativa	-	1,4%
<b>Totale</b>	<b>100%</b>	<b>100%</b>

## Si iscriverebbero di nuovo all'università?



	corso	classe totale atenei
si, allo stesso corso dell'Ateneo	76,6%	75,6%
si, ma ad un altro corso dell'Ateneo	6,4%	7,4%
si, allo stesso corso, ma in un altro Ateneo	10,6%	8,4%
si, ma ad un altro corso e in un altro Ateneo	6,4%	5,7%
non si iscriverebbero più all'università	-	2,6%
non rispondono	-	0,4%
<b>Totale</b>	<b>100%</b>	<b>100%</b>

## Biologia marina (LM-6) Università Politecnica delle Marche

### Scheda Unica Annuale - Soddisfazione per il corso di studio concluso e condizione occupazionale dei laureati

**Opzioni:**

I dati **non includono** i laureati di corsi equivalenti dell'ordinamento D.M. n. 509/1999.

I dati sono confrontati con il totale della **classe di laurea** della medesima ripartizione territoriale.

### Soddisfazione per il corso di studio concluso

dati aggiornati ad aprile 2023

Ateneo: **Università Politecnica delle Marche - laurea magistrale biennale**

Classe: **biologia (LM-6)**

Corso: **biologia marina (LM-6)**

Ripartizione territoriale sede del corso: **Centro**

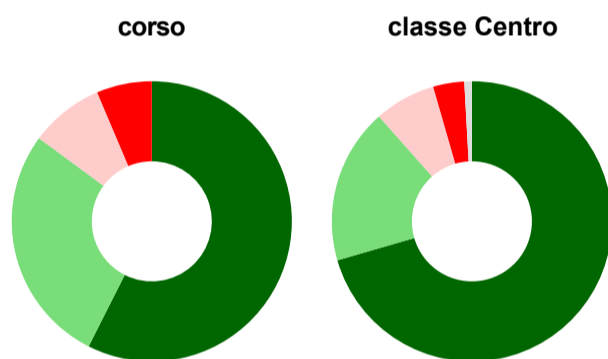
Laureati nell'anno solare 2022 (*valori assoluti*)

Laureati: **57**

Intervistati: **47**

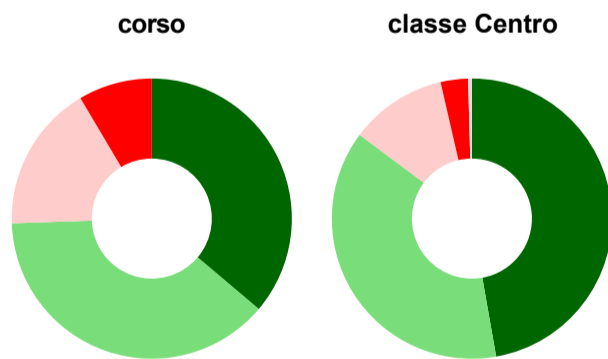
[scheda di dettaglio](#)

#### Hanno frequentato regolarmente



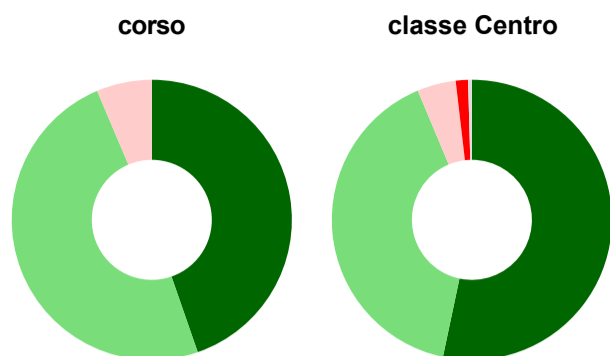
	corso	classe Centro
più del 75% degli insegnamenti previsti	57,4%	70,5%
tra il 50% e il 75%	27,7%	18,0%
tra il 25% e il 50%	8,5%	7,1%
meno del 25%	6,4%	3,6%
non rispondono	-	0,9%
<b>Totale</b>	<b>100%</b>	<b>100%</b>

#### Hanno ritenuto il carico di studio degli insegnamenti adeguato alla durata del corso di studio



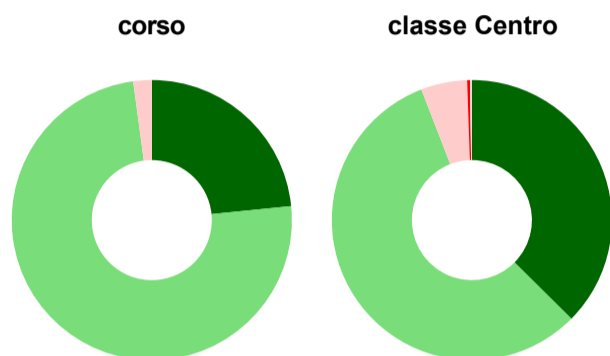
	corso	classe Centro
decisamente sì	36,2%	47,2%
più sì che no	38,3%	38,0%
più no che sì	17,0%	11,2%
decisamente no	8,5%	3,2%
non rispondono	-	0,4%
<b>Totale</b>	<b>100%</b>	<b>100%</b>

### Hanno ritenuto l'organizzazione degli esami (appelli, orari, informazioni, prenotazioni, ...) soddisfacente



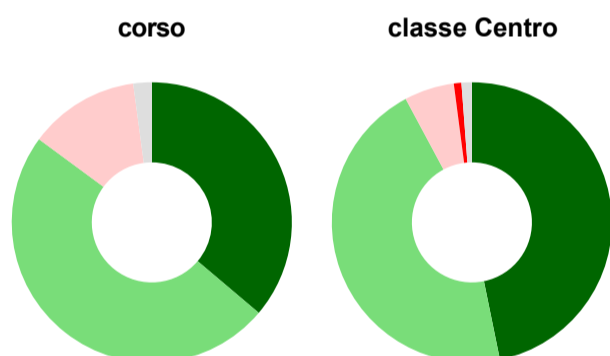
	corso	classe Centro
sempre o quasi sempre	44,7%	53,3%
per più della metà degli esami	48,9%	40,4%
per meno della metà degli esami	6,4%	4,5%
mai o quasi mai	-	1,4%
non rispondono	-	0,4%
<b>Totale</b>	<b>100%</b>	<b>100%</b>

### Sono soddisfatti dei rapporti con i docenti in generale



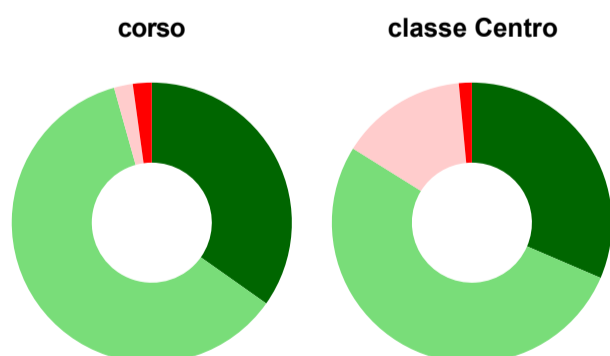
	corso	classe Centro
decisamente sì	23,4%	37,4%
più sì che no	74,5%	56,7%
più no che sì	2,1%	5,3%
decisamente no	-	0,3%
non rispondono	-	0,2%
<b>Totale</b>	<b>100%</b>	<b>100%</b>

### Sono complessivamente soddisfatti del corso di laurea



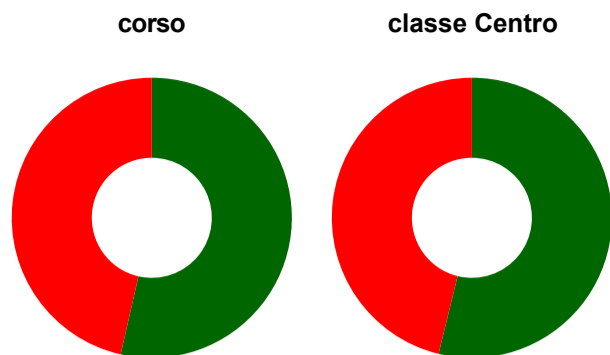
	corso	classe Centro
decisamente sì	36,2%	46,8%
più sì che no	48,9%	45,4%
più no che sì	12,8%	5,8%
decisamente no	-	0,9%
non rispondono	2,1%	1,2%
<b>Totale</b>	<b>100%</b>	<b>100%</b>

### Valutazione delle aule



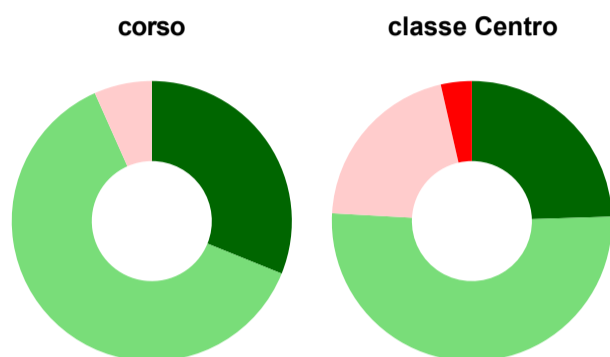
	corso	classe Centro
<b>Hanno utilizzato le aule:</b>	<b>97,9%</b>	<b>94,5%</b>
<b>Valutazione (per 100 fruitori):</b>		
sempre o quasi sempre adeguate	34,8%	31,5%
spesso adeguate	60,9%	52,4%
raramente adeguate	2,2%	14,6%
mai adeguate	2,2%	1,5%
<b>Totale</b>	<b>100%</b>	<b>100%</b>

## Valutazione delle postazioni informatiche



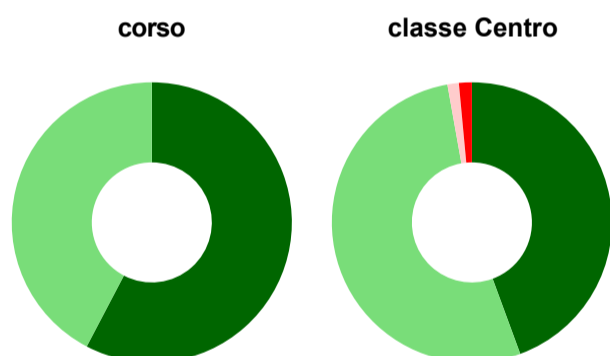
	corso	classe Centro
<b>Hanno utilizzato le postazioni informatiche:</b>	<b>59,6%</b>	<b>46,9%</b>
<b>Valutazione (per 100 fruitori):</b>		
in numero adeguato	53,6%	53,8%
in numero inadeguato	46,4%	46,2%
<b>Totale</b>	<b>100%</b>	<b>100%</b>

## Valutazione delle attrezzature per le altre attività didattiche (laboratori, attività pratiche, ...)



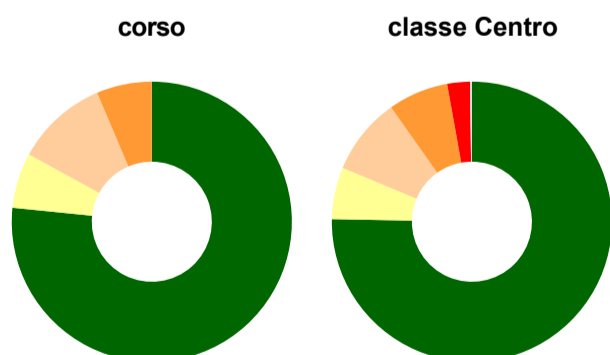
	corso	classe Centro
<b>Hanno utilizzato le attrezzature per le altre attività didattiche (laboratori, attività pratiche, ...):</b>	<b>95,7%</b>	<b>85,3%</b>
<b>Valutazione (per 100 fruitori):</b>		
sempre o quasi sempre adeguate	31,1%	24,5%
spesso adeguate	62,2%	51,4%
raramente adeguate	6,7%	20,5%
mai adeguate	-	3,6%
<b>Totale</b>	<b>100%</b>	<b>100%</b>

## Valutazione dei servizi di biblioteca (prestito/consultazione, orari di apertura, ...)



	corso	classe Centro
<b>Hanno utilizzato i servizi di biblioteca (prestito/consultazione, orari di apertura, ...):</b>	<b>55,3%</b>	<b>65,9%</b>
<b>Valutazione (per 100 fruitori):</b>		
decisamente positiva	57,7%	44,4%
abbastanza positiva	42,3%	52,8%
abbastanza negativa	-	1,3%
decisamente negativa	-	1,5%
<b>Totale</b>	<b>100%</b>	<b>100%</b>

## Si iscriverebbero di nuovo all'università?



	corso	classe Centro
sì, allo stesso corso dell'Ateneo	76,6%	75,3%
sì, ma ad un altro corso dell'Ateneo	6,4%	6,0%
sì, allo stesso corso, ma in un altro Ateneo	10,6%	8,9%
sì, ma ad un altro corso e in un altro Ateneo	6,4%	7,0%
non si iscriverebbero più all'università	-	2,6%
non rispondono	-	0,2%
<b>Totale</b>	<b>100%</b>	<b>100%</b>