

Scienze ambientali e protezione civile (L-32) Università Politecnica delle Marche

Scheda Unica Annuale - Soddisfazione per il corso di studio concluso e condizione occupazionale dei laureati

Opzioni:

I dati **non includono** i laureati di corsi equivalenti dell'ordinamento D.M. n. 509/1999.
 I dati sono confrontati con il totale della **classe di laurea** del **complesso degli atenei**.

Soddisfazione per il corso di studio concluso

dati aggiornati ad aprile 2023

Ateneo: **Università Politecnica delle Marche - laurea di primo livello**
 Classe: **scienze e tecnologie per l'ambiente e la natura (L-32)**
 Corso: **scienze ambientali e protezione civile (L-32)**

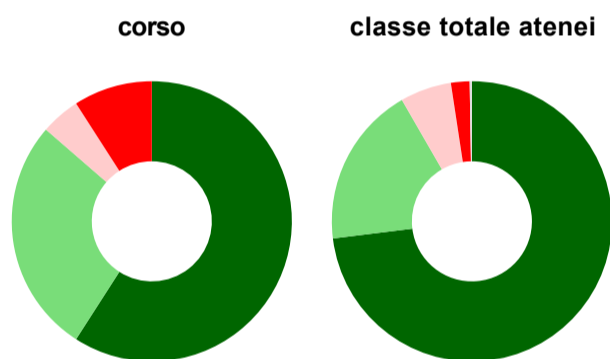
Laureati nell'anno solare 2022 (*valori assoluti*)

Laureati: **24**

Intervistati: **22**

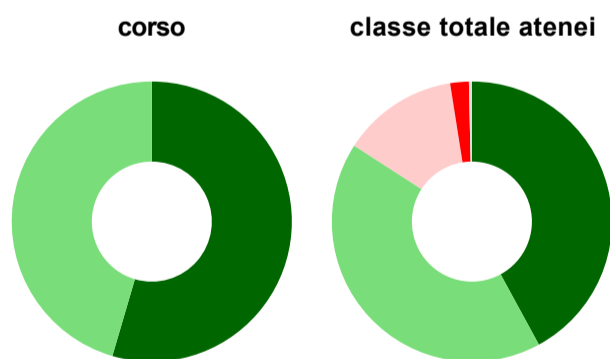
[scheda di dettaglio](#)

Hanno frequentato regolarmente



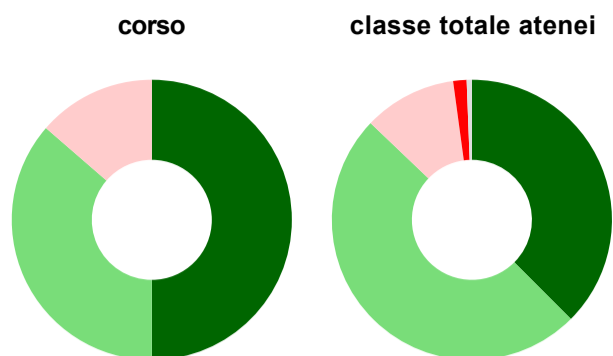
	corso	classe totale atenei
più del 75% degli insegnamenti previsti	59,1%	73,0%
tra il 50% e il 75%	27,3%	18,6%
tra il 25% e il 50%	4,5%	5,9%
meno del 25%	9,1%	2,1%
non rispondono	-	0,3%
Totale	100%	100%

Hanno ritenuto il carico di studio degli insegnamenti adeguato alla durata del corso di studio



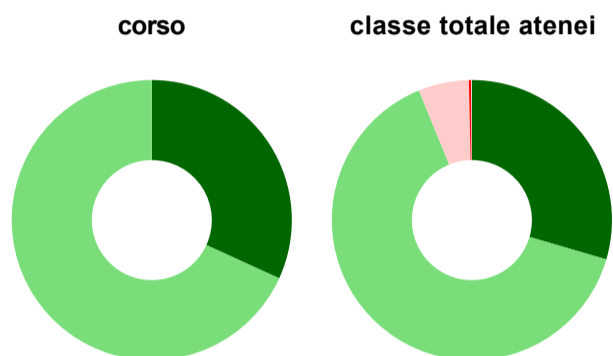
	corso	classe totale atenei
decisamente sì	54,5%	42,1%
più sì che no	45,5%	42,1%
più no che sì	-	13,4%
decisamente no	-	2,1%
non rispondono	-	0,3%
Totale	100%	100%

Hanno ritenuto l'organizzazione degli esami (appelli, orari, informazioni, prenotazioni, ...) soddisfacente



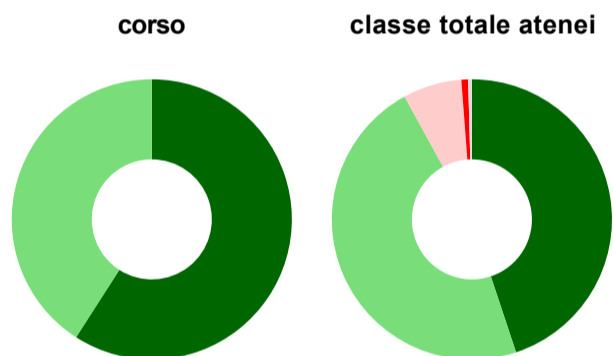
	corso	classe totale atenei
sempre o quasi sempre	50,0%	37,5%
per più della metà degli esami	36,4%	49,6%
per meno della metà degli esami	13,6%	10,7%
mai o quasi mai	-	1,5%
non rispondono	-	0,6%
Totale	100%	100%

Sono soddisfatti dei rapporti con i docenti in generale



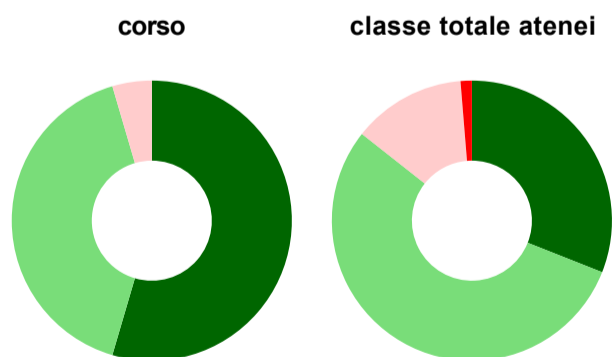
	corso	classe totale atenei
decisamente sì	31,8%	29,5%
più sì che no	68,2%	64,3%
più no che sì	-	5,8%
decisamente no	-	0,3%
non rispondono	-	0,1%
Totale	100%	100%

Sono complessivamente soddisfatti del corso di laurea



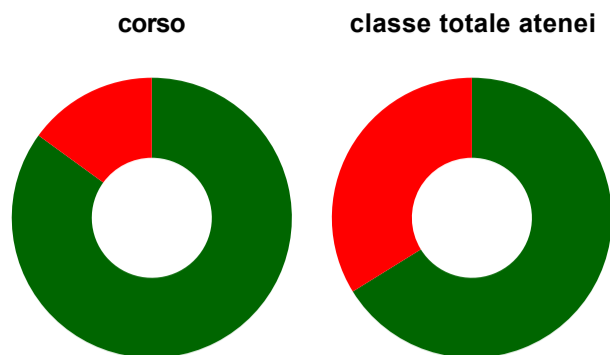
	corso	classe totale atenei
decisamente sì	59,1%	44,9%
più sì che no	40,9%	47,1%
più no che sì	-	6,8%
decisamente no	-	0,8%
non rispondono	-	0,4%
Totale	100%	100%

Valutazione delle aule



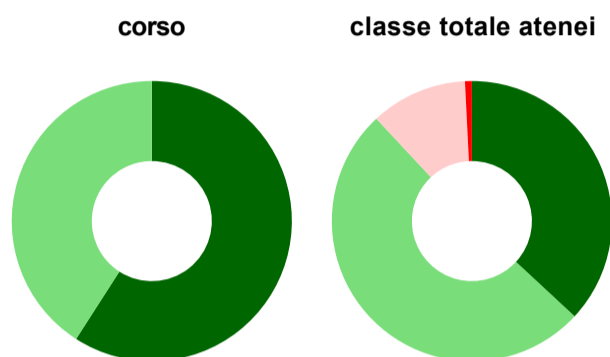
	corso	classe totale atenei
Hanno utilizzato le aule:	100,0%	99,1%
Valutazione (per 100 fruitori):		
sempre o quasi sempre adeguate	54,5%	31,0%
spesso adeguate	40,9%	54,6%
raramente adeguate	4,5%	13,1%
mai adeguate	-	1,3%
Totale	100%	100%

Valutazione delle postazioni informatiche



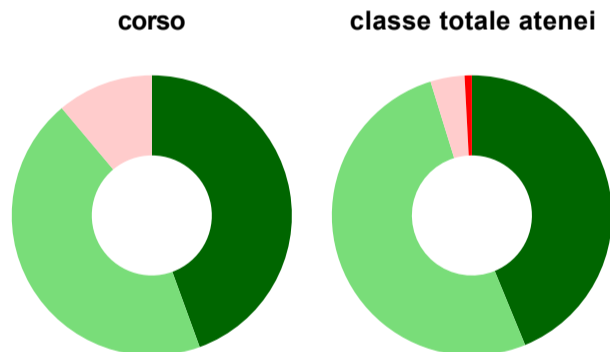
	corso	classe totale atenei
Hanno utilizzato le postazioni informatiche:	90,9%	64,5%
Valutazione (per 100 fruitori):		
in numero adeguato	85,0%	66,2%
in numero inadeguato	15,0%	33,8%
Totale	100%	100%

Valutazione delle attrezzature per le altre attività didattiche (laboratori, attività pratiche, ...)



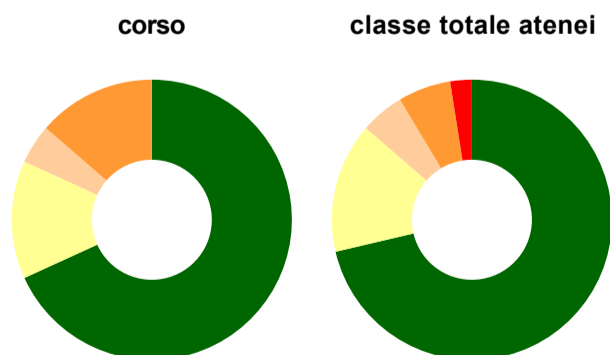
	corso	classe totale atenei
Hanno utilizzato le attrezzature per le altre attività didattiche (laboratori, attività pratiche, ...):	100,0%	97,7%
Valutazione (per 100 fruitori):		
sempre o quasi sempre adeguate	59,1%	36,9%
spesso adeguate	40,9%	51,1%
raramente adeguate	-	11,2%
mai adeguate	-	0,8%
Totale	100%	100%

Valutazione dei servizi di biblioteca (prestito/consultazione, orari di apertura, ...)



	corso	classe totale atenei
Hanno utilizzato i servizi di biblioteca (prestito/consultazione, orari di apertura, ...):	40,9%	71,9%
Valutazione (per 100 fruitori):		
decisamente positiva	44,4%	43,8%
abbastanza positiva	44,4%	51,4%
abbastanza negativa	11,1%	3,9%
decisamente negativa	-	0,8%
Totale	100%	100%

Si iscriverebbero di nuovo all'università?



	corso	classe totale atenei
sì, allo stesso corso dell'Ateneo	68,2%	71,3%
sì, ma ad un altro corso dell'Ateneo	13,6%	15,0%
sì, allo stesso corso, ma in un altro Ateneo	4,5%	5,1%
sì, ma ad un altro corso e in un altro Ateneo	13,6%	6,1%
non si iscriverebbero più all'università	-	2,5%
non rispondono	-	-
Totale	100%	100%

Condizione occupazionale

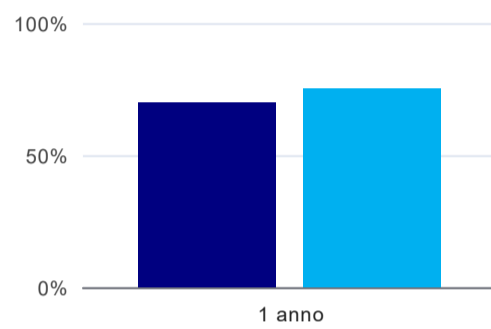
Anno di indagine: **2022**
dati aggiornati ad aprile 2023

Ateneo: **Università Politecnica delle Marche - laurea di primo livello**
Classe: **scienze e tecnologie per l'ambiente e la natura (L-32)**
Corso: **scienze ambientali e protezione civile (L-32)**

(valori assoluti)	Laureati	Intervistati	Collettivo esaminato ^(b)
Laureati del 2021 a 1 anno:	25	20	6 scheda di dettaglio

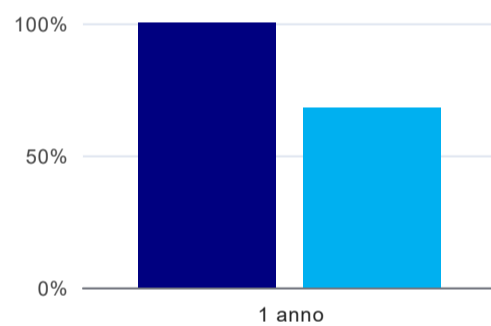
(b) Per una migliore confrontabilità della documentazione, si riportano i dati relativi **ai soli laureati che non si sono iscritti ad altro corso di laurea**, ad eccezione dell'indicatore "Laureati attualmente iscritti a un corso di secondo livello", che è calcolato sul complesso dei laureati intervistati.

Laureati attualmente iscritti a un corso di laurea di secondo livello⁽¹⁾



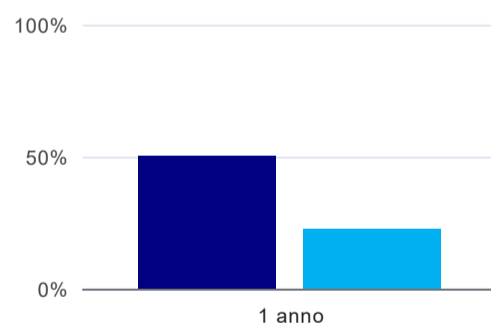
	1 anno
corso	70,0%
classe totale atenei	75,1%

Tasso di occupazione



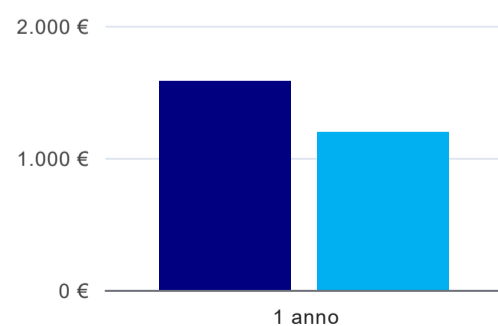
	1 anno
corso	100,0%
classe totale atenei	67,9%

Occupati che, nel lavoro, utilizzano in misura elevata le competenze acquisite con la laurea⁽²⁾



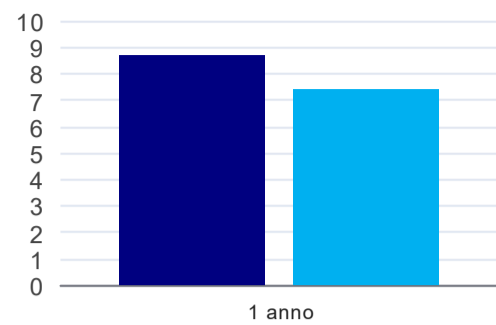
	1 anno
corso	50,0%
classe totale atenei	22,6%

Retribuzione mensile netta (medie, in euro)⁽²⁾



	1 anno
corso	1.576€
classe totale atenei	1.191€

Soddisfazione per il lavoro svolto (medie, scala 1-10)⁽²⁾



1 anno	
corso	8,7
classe totale atenei	7,4

⁽¹⁾ sono considerati anche i laureati iscritti a un corso a ciclo unico, nonché a un corso di secondo livello presso una delle Istituzioni di Alta Formazione Artistica e Musicale.

⁽²⁾ A partire dall'indagine 2022 l'indicatore è calcolato su tutti coloro che dichiarano di svolgere un'attività, anche di formazione, purché retribuita. Per le indagini precedenti, invece, è calcolato sui soli laureati che dichiarano di svolgere un'attività lavorativa retribuita, purché non si tratti di un'attività di formazione post-laurea. È pertanto necessario prestare molta cautela nel confronto dei risultati ottenuti in anni di rilevazione differenti.

Scienze ambientali e protezione civile (L-32) Università Politecnica delle Marche

Scheda Unica Annuale - Soddisfazione per il corso di studio concluso e condizione occupazionale dei laureati

Opzioni:

I dati **non includono** i laureati di corsi equivalenti dell'ordinamento D.M. n. 509/1999.

I dati sono confrontati con il totale della **classe di laurea** della medesima ripartizione territoriale.

Soddisfazione per il corso di studio concluso

dati aggiornati ad aprile 2023

Ateneo: **Università Politecnica delle Marche - laurea di primo livello**

Classe: **scienze e tecnologie per l'ambiente e la natura (L-32)**

Corso: **scienze ambientali e protezione civile (L-32)**

Ripartizione territoriale sede del corso: **Centro**

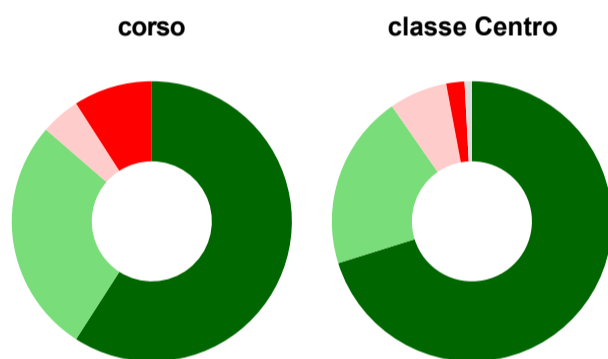
Laureati nell'anno solare 2022 (*valori assoluti*)

Laureati: **24**

Intervistati: **22**

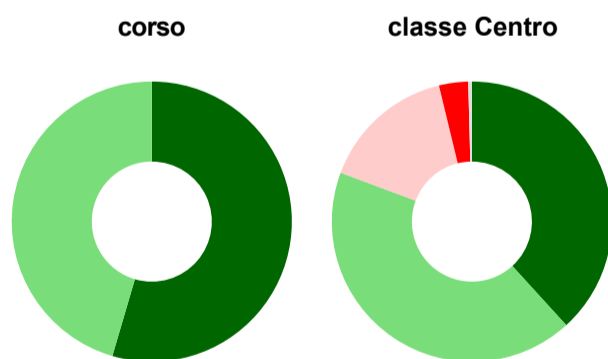
[scheda di dettaglio](#)

Hanno frequentato regolarmente



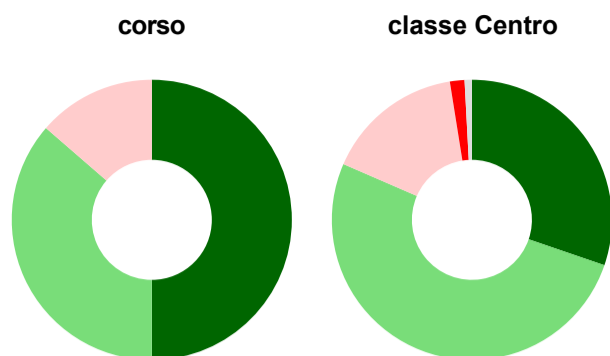
	corso	classe Centro
più del 75% degli insegnamenti previsti	59,1%	70,2%
tra il 50% e il 75%	27,3%	20,2%
tra il 25% e il 50%	4,5%	6,7%
meno del 25%	9,1%	2,1%
non rispondono	-	0,8%
Totale	100%	100%

Hanno ritenuto il carico di studio degli insegnamenti adeguato alla durata del corso di studio



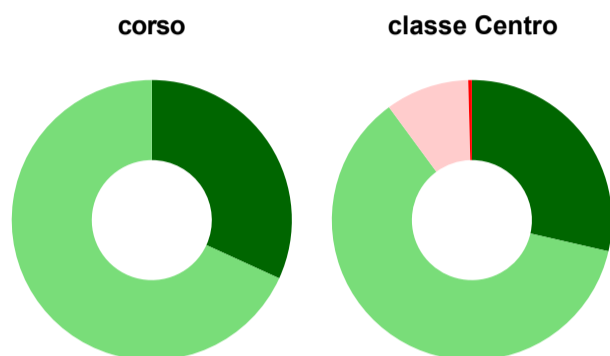
	corso	classe Centro
decisamente sì	54,5%	38,2%
più sì che no	45,5%	42,4%
più no che sì	-	15,5%
decisamente no	-	3,4%
non rispondono	-	0,4%
Totale	100%	100%

Hanno ritenuto l'organizzazione degli esami (appelli, orari, informazioni, prenotazioni, ...) soddisfacente



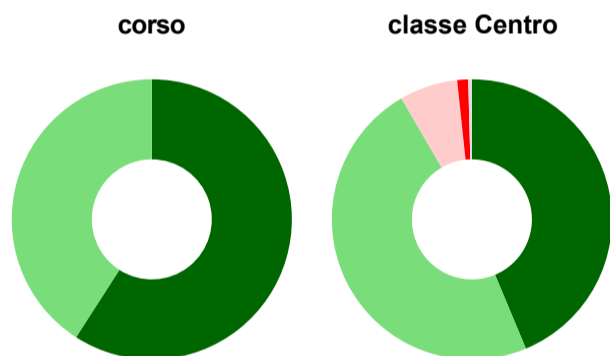
	corso	classe Centro
sempre o quasi sempre	50,0%	30,3%
per più della metà degli esami	36,4%	51,3%
per meno della metà degli esami	13,6%	16,0%
mai o quasi mai	-	1,7%
non rispondono	-	0,8%
Totale	100%	100%

Sono soddisfatti dei rapporti con i docenti in generale



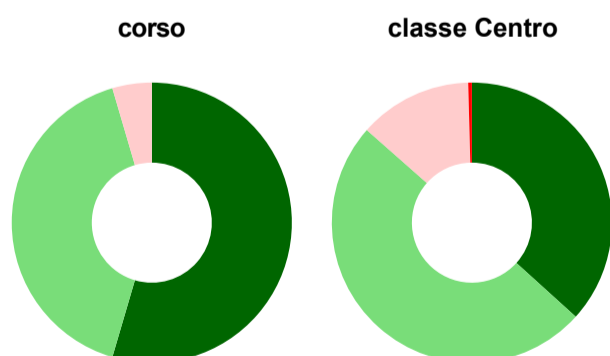
	corso	classe Centro
decisamente sì	31,8%	28,6%
più sì che no	68,2%	61,3%
più no che sì	-	9,7%
decisamente no	-	0,4%
non rispondono	-	-
Totale	100%	100%

Sono complessivamente soddisfatti del corso di laurea



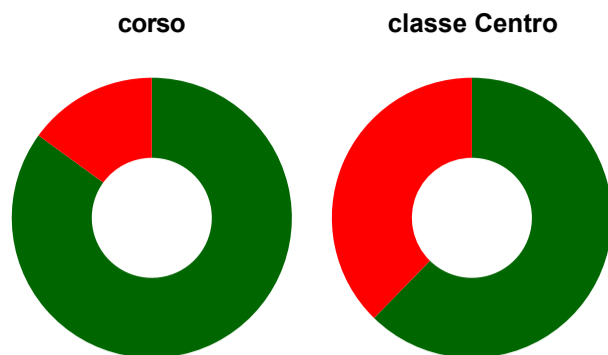
	corso	classe Centro
decisamente sì	59,1%	43,7%
più sì che no	40,9%	47,9%
più no che sì	-	6,7%
decisamente no	-	1,3%
non rispondono	-	0,4%
Totale	100%	100%

Valutazione delle aule



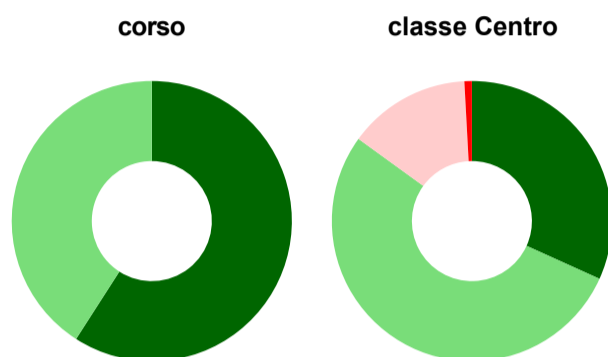
	corso	classe Centro
Hanno utilizzato le aule:	100,0%	99,6%
Valutazione (per 100 fruitori):		
sempre o quasi sempre adeguate	54,5%	36,7%
spesso adeguate	40,9%	49,8%
raramente adeguate	4,5%	13,1%
mai adeguate	-	0,4%
Totale	100%	100%

Valutazione delle postazioni informatiche



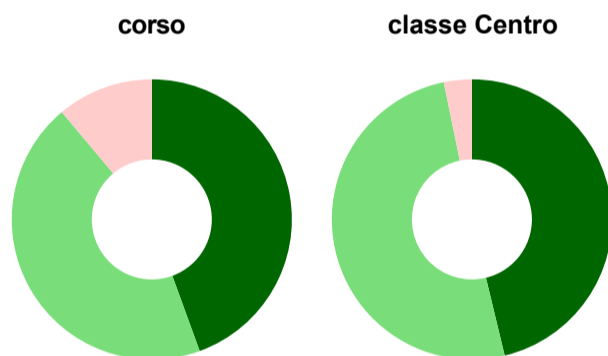
	corso	classe Centro
Hanno utilizzato le postazioni informatiche:	90,9%	54,6%
Valutazione (per 100 fruitori):		
in numero adeguato	85,0%	62,3%
in numero inadeguato	15,0%	37,7%
Totale	100%	100%

Valutazione delle attrezzature per le altre attività didattiche (laboratori, attività pratiche, ...)



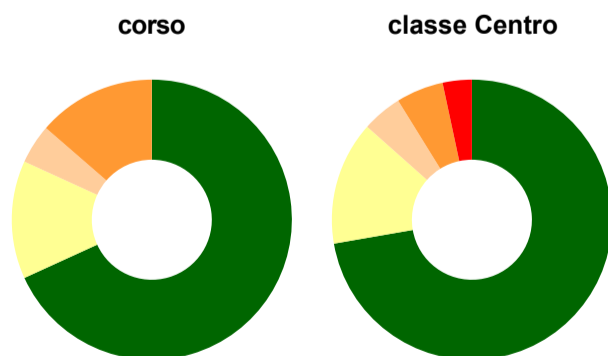
	corso	classe Centro
Hanno utilizzato le attrezzature per le altre attività didattiche (laboratori, attività pratiche, ...):	100,0%	97,9%
Valutazione (per 100 fruitori):		
sempre o quasi sempre adeguate	59,1%	31,8%
spesso adeguate	40,9%	53,2%
raramente adeguate	-	14,2%
mai adeguate	-	0,9%
Totale	100%	100%

Valutazione dei servizi di biblioteca (prestito/consultazione, orari di apertura, ...)



	corso	classe Centro
Hanno utilizzato i servizi di biblioteca (prestito/consultazione, orari di apertura, ...):	40,9%	78,2%
Valutazione (per 100 fruitori):		
decisamente positiva	44,4%	46,2%
abbastanza positiva	44,4%	50,5%
abbastanza negativa	11,1%	3,2%
decisamente negativa	-	-
Totale	100%	100%

Si iscriverebbero di nuovo all'università?



	corso	classe Centro
sì, allo stesso corso dell'Ateneo	68,2%	72,3%
sì, ma ad un altro corso dell'Ateneo	13,6%	14,3%
sì, allo stesso corso, ma in un altro Ateneo	4,5%	4,6%
sì, ma ad un altro corso e in un altro Ateneo	13,6%	5,5%
non si iscriverebbero più all'università	-	3,4%
non rispondono	-	-
Totale	100%	100%

Condizione occupazionale

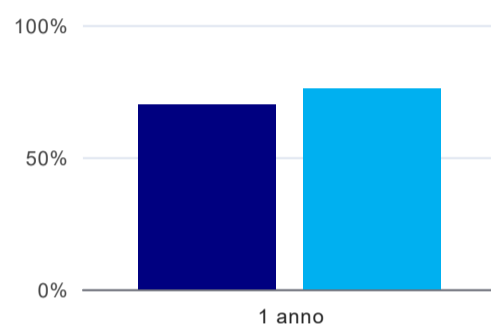
Anno di indagine: **2022**
dati aggiornati ad aprile 2023

Ateneo: **Università Politecnica delle Marche - laurea di primo livello**
Classe: **scienze e tecnologie per l'ambiente e la natura (L-32)**
Corso: **scienze ambientali e protezione civile (L-32)**
Ripartizione territoriale sede del corso: **Centro**

(valori assoluti)	Laureati	Intervistati	Collettivo esaminato ^(b)
Laureati del 2021 a 1 anno:	25	20	6 scheda di dettaglio

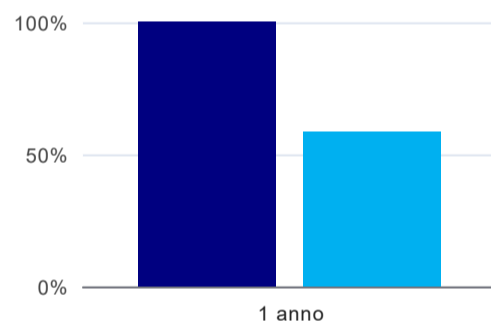
(b) Per una migliore confrontabilità della documentazione, si riportano i dati relativi **ai soli laureati che non si sono iscritti ad altro corso di laurea**, ad eccezione dell'indicatore "Laureati attualmente iscritti a un corso di secondo livello", che è calcolato sul complesso dei laureati intervistati.

Laureati attualmente iscritti a un corso di laurea di secondo livello⁽¹⁾



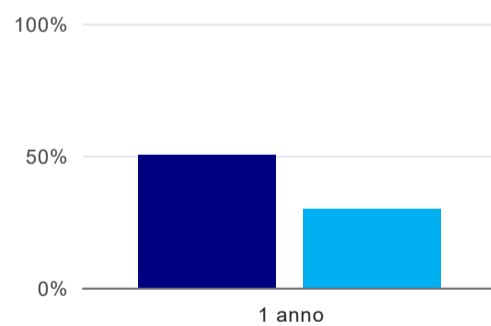
	1 anno
corso	70,0%
classe Centro	76,0%

Tasso di occupazione



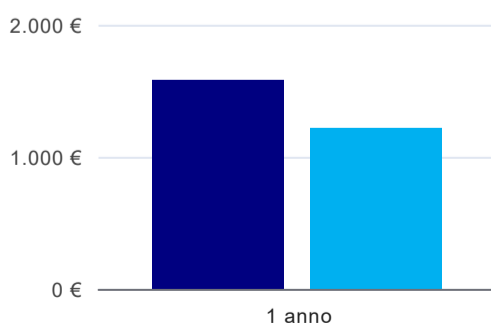
	1 anno
corso	100,0%
classe Centro	58,7%

Occupati che, nel lavoro, utilizzano in misura elevata le competenze acquisite con la laurea⁽²⁾



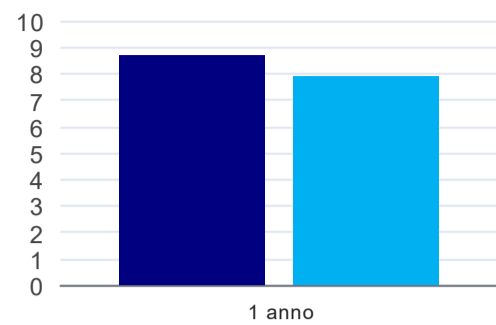
	1 anno
corso	50,0%
classe Centro	29,6%

Retribuzione mensile netta (medie, in euro)⁽²⁾



	1 anno
corso	1.576€
classe Centro	1.219€

Soddisfazione per il lavoro svolto (medie, scala 1-10)⁽²⁾



	1 anno
corso	8,7
classe Centro	7,9

⁽¹⁾ sono considerati anche i laureati iscritti a un corso a ciclo unico, nonché a un corso di secondo livello presso una delle Istituzioni di Alta Formazione Artistica e Musicale.

⁽²⁾ A partire dall'indagine 2022 l'indicatore è calcolato su tutti coloro che dichiarano di svolgere un'attività, anche di formazione, purché retribuita. Per le indagini precedenti, invece, è calcolato sui soli laureati che dichiarano di svolgere un'attività lavorativa retribuita, purché non si tratti di un'attività di formazione post-laurea. È pertanto necessario prestare molta cautela nel confronto dei risultati ottenuti in anni di rilevazione differenti.