

Scienze biologiche (L-13) Università Politecnica delle Marche

Scheda Unica Annuale - Soddisfazione per il corso di studio concluso e condizione occupazionale dei laureati

Opzioni:

I dati **non includono** i laureati di corsi equivalenti dell'ordinamento D.M. n. 509/1999.

I dati sono confrontati con il totale sull'**ateneo** (stessa tipologia di corso).

Soddisfazione per il corso di studio concluso

dati aggiornati ad aprile 2023

Ateneo: **Università Politecnica delle Marche - laurea di primo livello**

Classe: **scienze biologiche (L-13)**

Corso: **scienze biologiche (L-13)**

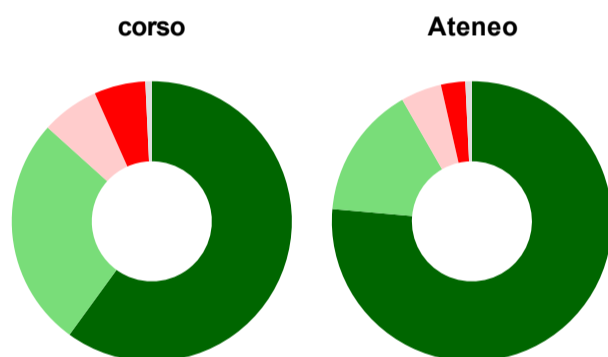
Laureati nell'anno solare 2022 (*valori assoluti*)

Laureati: **143**

Intervistati: **135**

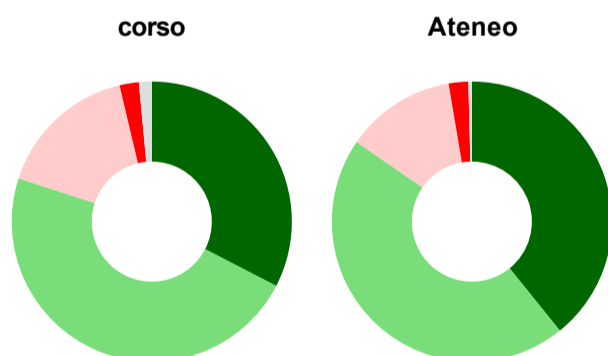
[scheda di dettaglio](#)

Hanno frequentato regolarmente



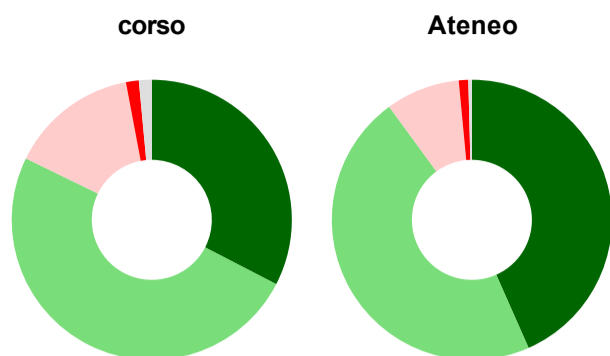
	corso	Ateneo
più del 75% degli insegnamenti previsti	60,0%	76,4%
tra il 50% e il 75%	26,7%	15,3%
tra il 25% e il 50%	6,7%	4,7%
meno del 25%	5,9%	2,8%
non rispondono	0,7%	0,8%
Totale	100%	100%

Hanno ritenuto il carico di studio degli insegnamenti adeguato alla durata del corso di studio



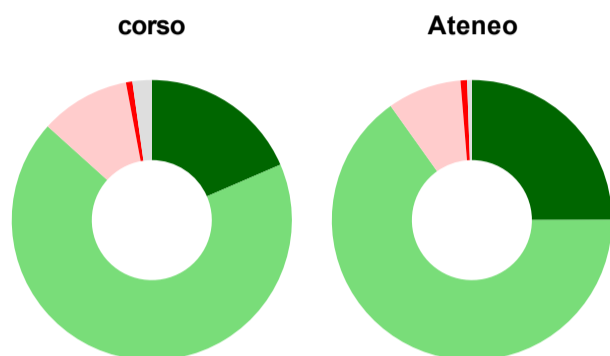
	corso	Ateneo
decisamente sì	32,6%	39,2%
più sì che no	47,4%	45,4%
più no che sì	16,3%	12,7%
decisamente no	2,2%	2,3%
non rispondono	1,5%	0,4%
Totale	100%	100%

Hanno ritenuto l'organizzazione degli esami (appelli, orari, informazioni, prenotazioni, ...) soddisfacente



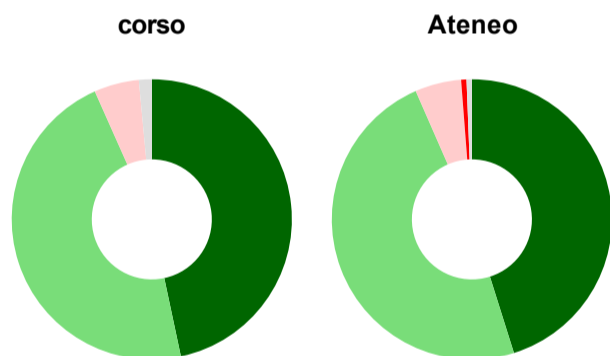
	corso	Ateneo
sempre o quasi sempre	32,6%	43,4%
per più della metà degli esami	49,6%	46,6%
per meno della metà degli esami	14,8%	8,5%
mai o quasi mai	1,5%	1,1%
non rispondono	1,5%	0,4%
Totale	100%	100%

Sono soddisfatti dei rapporti con i docenti in generale



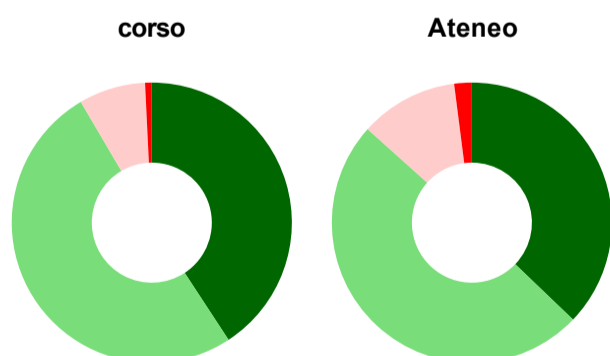
	corso	Ateneo
decisamente sì	18,5%	25,0%
più sì che no	68,1%	65,2%
più no che sì	10,4%	8,5%
decisamente no	0,7%	0,8%
non rispondono	2,2%	0,5%
Totale	100%	100%

Sono complessivamente soddisfatti del corso di laurea



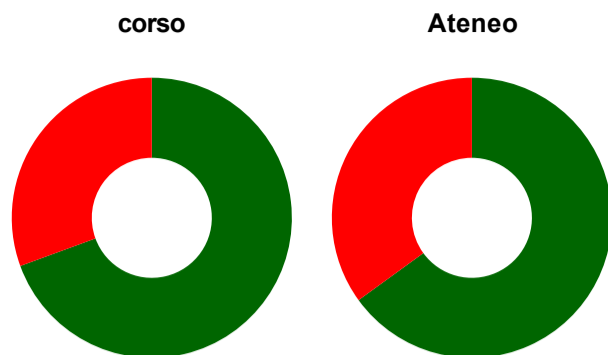
	corso	Ateneo
decisamente sì	46,7%	45,1%
più sì che no	46,7%	48,3%
più no che sì	5,2%	5,3%
decisamente no	-	0,6%
non rispondono	1,5%	0,6%
Totale	100%	100%

Valutazione delle aule



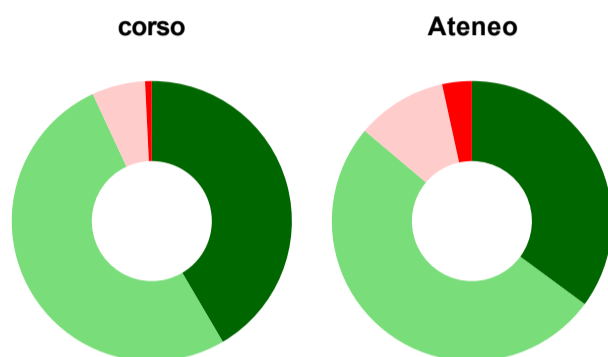
	corso	Ateneo
Hanno utilizzato le aule:	96,3%	97,7%
Valutazione (per 100 fruitori):		
sempre o quasi sempre adeguate	40,8%	37,2%
spesso adeguate	50,8%	49,5%
raramente adeguate	7,7%	11,3%
mai adeguate	0,8%	2,0%
Totale	100%	100%

Valutazione delle postazioni informatiche



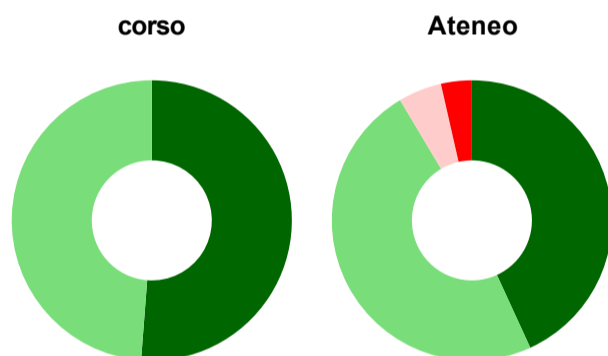
	corso	Ateneo
Hanno utilizzato le postazioni informatiche:	63,0%	62,9%
Valutazione (per 100 fruitori):		
in numero adeguato	69,4%	65,0%
in numero inadeguato	30,6%	35,0%
Totale	100%	100%

Valutazione delle attrezzature per le altre attività didattiche (laboratori, attività pratiche, ...)



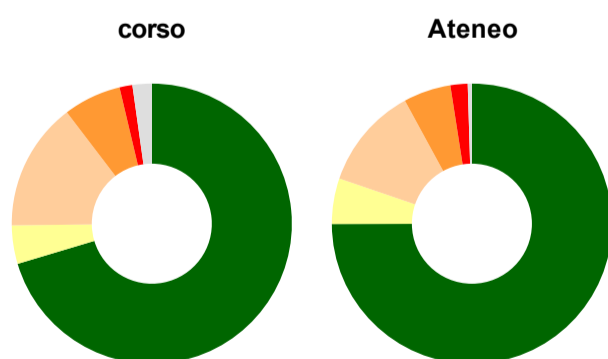
	corso	Ateneo
Hanno utilizzato le attrezzature per le altre attività didattiche (laboratori, attività pratiche, ...):	96,3%	72,1%
Valutazione (per 100 fruitori):		
sempre o quasi sempre adeguate	41,5%	35,1%
spesso adeguate	51,5%	51,0%
raramente adeguate	6,2%	10,4%
mai adeguate	0,8%	3,4%
Totale	100%	100%

Valutazione dei servizi di biblioteca (prestito/consultazione, orari di apertura, ...)



	corso	Ateneo
Hanno utilizzato i servizi di biblioteca (prestito/consultazione, orari di apertura, ...):	60,7%	65,5%
Valutazione (per 100 fruitori):		
decisamente positiva	51,2%	43,2%
abbastanza positiva	48,8%	48,3%
abbastanza negativa	-	5,0%
decisamente negativa	-	3,6%
Totale	100%	100%

Si iscriverebbero di nuovo all'università?



	corso	Ateneo
sì, allo stesso corso dell'Ateneo	70,4%	75,0%
sì, ma ad un altro corso dell'Ateneo	4,4%	5,3%
sì, allo stesso corso, ma in un altro Ateneo	14,8%	11,8%
sì, ma ad un altro corso e in un altro Ateneo	6,7%	5,5%
non si iscriverebbero più all'università	1,5%	2,0%
non rispondono	2,2%	0,5%
Totale	100%	100%

Condizione occupazionale

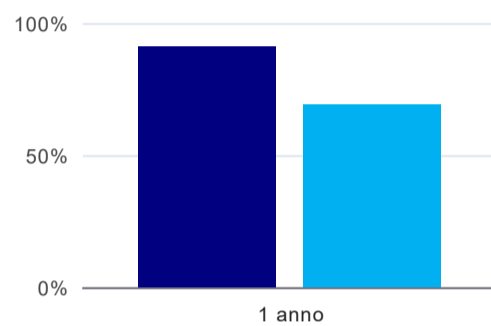
Anno di indagine: **2022**
dati aggiornati ad aprile 2023

Ateneo: **Università Politecnica delle Marche - laurea di primo livello**
Classe: **scienze biologiche (L-13)**
Corso: **scienze biologiche (L-13)**

(valori assoluti)	Laureati	Intervistati	Collettivo esaminato ^(b)
Laureati del 2021 a 1 anno:	148	99	8 scheda di dettaglio

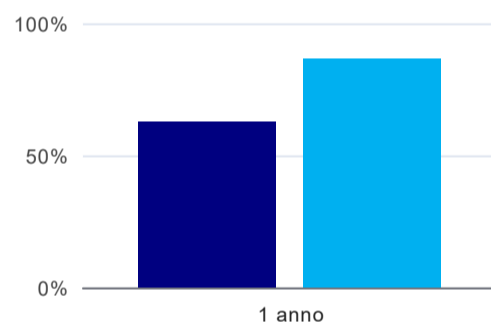
(b) Per una migliore confrontabilità della documentazione, si riportano i dati relativi **ai soli laureati che non si sono iscritti ad altro corso di laurea**, ad eccezione dell'indicatore "Laureati attualmente iscritti a un corso di secondo livello", che è calcolato sul complesso dei laureati intervistati.

Laureati attualmente iscritti a un corso di laurea di secondo livello⁽¹⁾



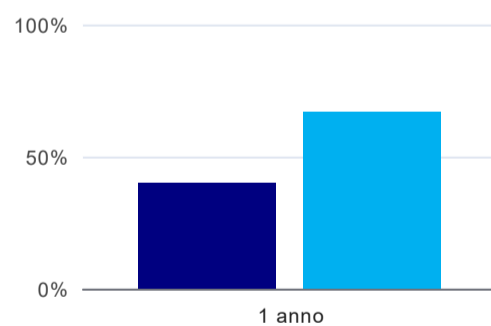
	1 anno
corso	90,9%
Ateneo	69,2%

Tasso di occupazione



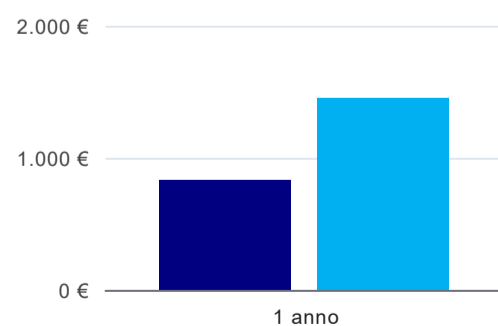
	1 anno
corso	62,5%
Ateneo	86,4%

Occupati che, nel lavoro, utilizzano in misura elevata le competenze acquisite con la laurea⁽²⁾



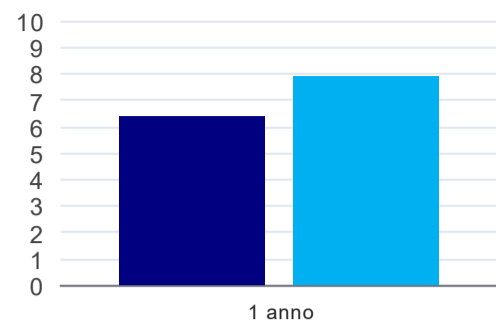
	1 anno
corso	40,0%
Ateneo	66,7%

Retribuzione mensile netta (medie, in euro)⁽²⁾



	1 anno
corso	826€
Ateneo	1.450€

Soddisfazione per il lavoro svolto (medie, scala 1-10)⁽²⁾



1 anno	
corso	6,4
Ateneo	7,9

⁽¹⁾ sono considerati anche i laureati iscritti a un corso a ciclo unico, nonché a un corso di secondo livello presso una delle Istituzioni di Alta Formazione Artistica e Musicale.

⁽²⁾ A partire dall'indagine 2022 l'indicatore è calcolato su tutti coloro che dichiarano di svolgere un'attività, anche di formazione, purché retribuita. Per le indagini precedenti, invece, è calcolato sui soli laureati che dichiarano di svolgere un'attività lavorativa retribuita, purché non si tratti di un'attività di formazione post-laurea. È pertanto necessario prestare molta cautela nel confronto dei risultati ottenuti in anni di rilevazione differenti.

Scienze biologiche (L-13) Università Politecnica delle Marche

Scheda Unica Annuale - Soddisfazione per il corso di studio concluso e condizione occupazionale dei laureati

Opzioni:

I dati **non includono** i laureati di corsi equivalenti dell'ordinamento D.M. n. 509/1999.
 I dati sono confrontati con il totale della **classe di laurea** del **complesso degli atenei**.

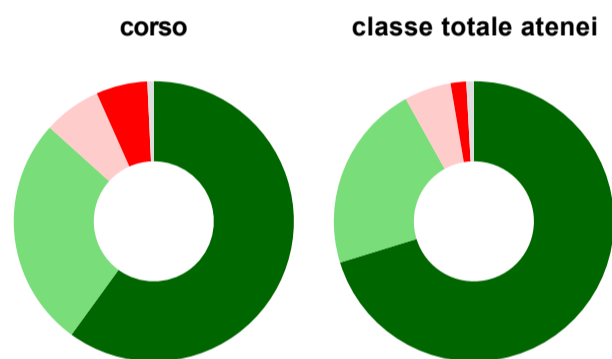
Soddisfazione per il corso di studio concluso

dati aggiornati ad aprile 2023

Ateneo: **Università Politecnica delle Marche - laurea di primo livello**
 Classe: **scienze biologiche (L-13)**
 Corso: **scienze biologiche (L-13)**

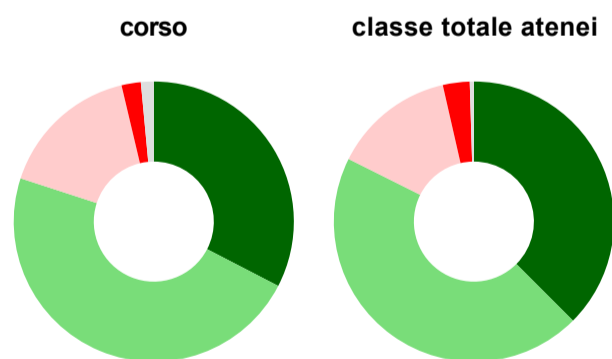
Laureati nell'anno solare 2022 (*valori assoluti*)
 Laureati: **143**
 Intervistati: **135**
[scheda di dettaglio](#)

Hanno frequentato regolarmente



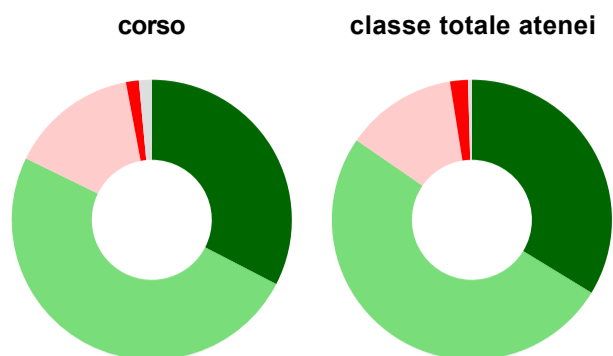
	corso	classe totale atenei
più del 75% degli insegnamenti previsti	60,0%	70,2%
tra il 50% e il 75%	26,7%	21,7%
tra il 25% e il 50%	6,7%	5,4%
meno del 25%	5,9%	1,8%
non rispondono	0,7%	0,9%
Totale	100%	100%

Hanno ritenuto il carico di studio degli insegnamenti adeguato alla durata del corso di studio



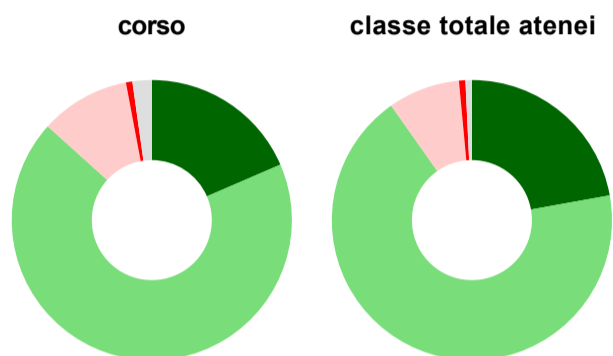
	corso	classe totale atenei
decisamente sì	32,6%	37,5%
più sì che no	47,4%	44,9%
più no che sì	16,3%	14,1%
decisamente no	2,2%	3,1%
non rispondono	1,5%	0,5%
Totale	100%	100%

Hanno ritenuto l'organizzazione degli esami (appelli, orari, informazioni, prenotazioni, ...) soddisfacente



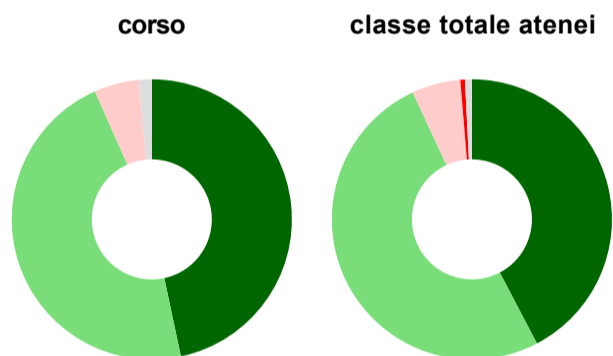
	corso	classe totale atenei
sempre o quasi sempre	32,6%	33,7%
per più della metà degli esami	49,6%	50,9%
per meno della metà degli esami	14,8%	12,9%
mai o quasi mai	1,5%	2,1%
non rispondono	1,5%	0,4%
Totale	100%	100%

Sono soddisfatti dei rapporti con i docenti in generale



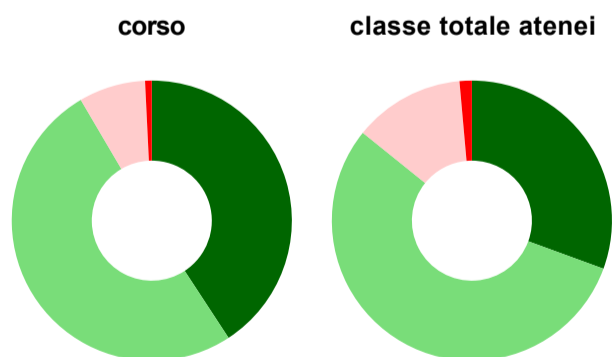
	corso	classe totale atenei
decisamente sì	18,5%	22,2%
più sì che no	68,1%	68,0%
più no che sì	10,4%	8,3%
decisamente no	0,7%	0,7%
non rispondono	2,2%	0,7%
Totale	100%	100%

Sono complessivamente soddisfatti del corso di laurea



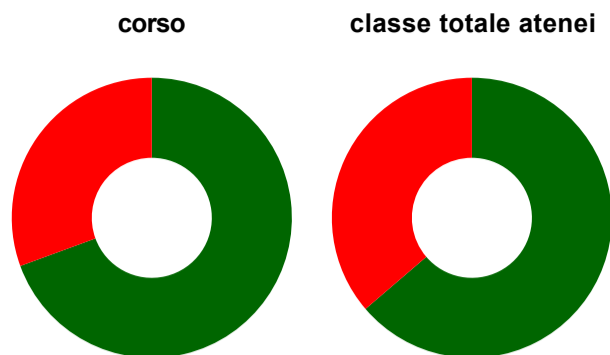
	corso	classe totale atenei
decisamente sì	46,7%	42,3%
più sì che no	46,7%	50,7%
più no che sì	5,2%	5,6%
decisamente no	-	0,5%
non rispondono	1,5%	0,8%
Totale	100%	100%

Valutazione delle aule



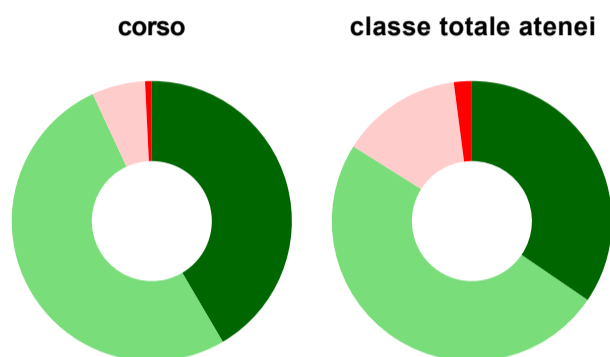
	corso	classe totale atenei
Hanno utilizzato le aule:	96,3%	99,0%
Valutazione (per 100 fruitori):		
sempre o quasi sempre adeguate	40,8%	30,6%
spesso adeguate	50,8%	55,2%
raramente adeguate	7,7%	12,8%
mai adeguate	0,8%	1,4%
Totale	100%	100%

Valutazione delle postazioni informatiche



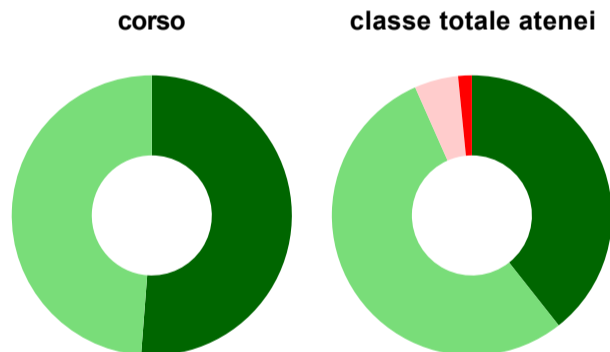
	corso	classe totale atenei
Hanno utilizzato le postazioni informatiche:	63,0%	63,8%
Valutazione (per 100 fruitori):		
in numero adeguato	69,4%	63,7%
in numero inadeguato	30,6%	36,3%
Totale	100%	100%

Valutazione delle attrezzature per le altre attività didattiche (laboratori, attività pratiche, ...)



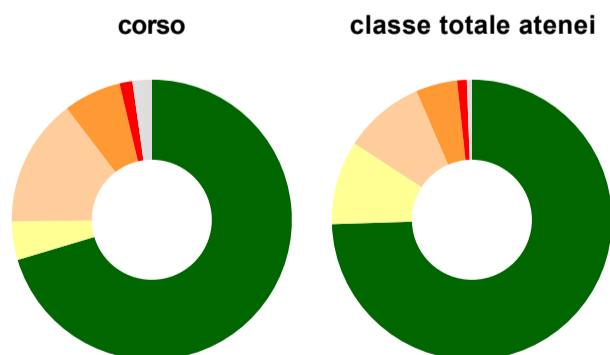
	corso	classe totale atenei
Hanno utilizzato le attrezzature per le altre attività didattiche (laboratori, attività pratiche, ...):	96,3%	97,0%
Valutazione (per 100 fruitori):		
sempre o quasi sempre adeguate	41,5%	34,5%
spesso adeguate	51,5%	49,4%
raramente adeguate	6,2%	14,0%
mai adeguate	0,8%	2,1%
Totale	100%	100%

Valutazione dei servizi di biblioteca (prestito/consultazione, orari di apertura, ...)



	corso	classe totale atenei
Hanno utilizzato i servizi di biblioteca (prestito/consultazione, orari di apertura, ...):	60,7%	72,0%
Valutazione (per 100 fruitori):		
decisamente positiva	51,2%	39,4%
abbastanza positiva	48,8%	54,0%
abbastanza negativa	-	5,1%
decisamente negativa	-	1,6%
Totale	100%	100%

Si iscriverebbero di nuovo all'università?



	corso	classe totale atenei
sì, allo stesso corso dell'Ateneo	70,4%	74,5%
sì, ma ad un altro corso dell'Ateneo	4,4%	9,7%
sì, allo stesso corso, ma in un altro Ateneo	14,8%	9,4%
sì, ma ad un altro corso e in un altro Ateneo	6,7%	4,8%
non si iscriverebbero più all'università	1,5%	1,1%
non rispondono	2,2%	0,6%
Totale	100%	100%

Condizione occupazionale

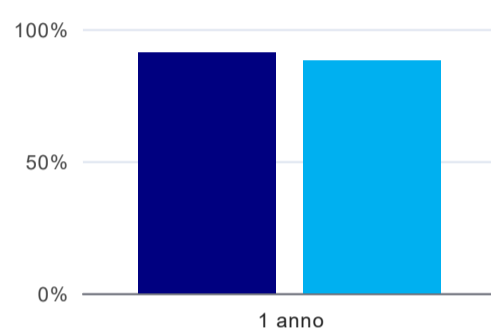
Anno di indagine: **2022**
dati aggiornati ad aprile 2023

Ateneo: **Università Politecnica delle Marche - laurea di primo livello**
Classe: **scienze biologiche (L-13)**
Corso: **scienze biologiche (L-13)**

(valori assoluti)	Laureati	Intervistati	Collettivo esaminato ^(b)
Laureati del 2021 a 1 anno:	148	99	8 scheda di dettaglio

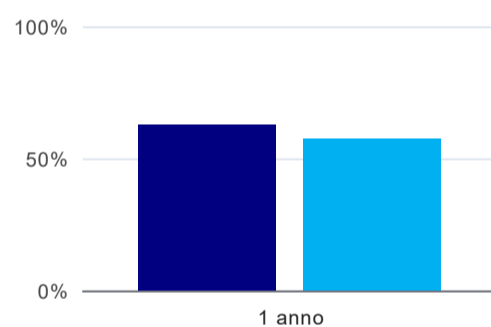
(b) Per una migliore confrontabilità della documentazione, si riportano i dati relativi **ai soli laureati che non si sono iscritti ad altro corso di laurea**, ad eccezione dell'indicatore "Laureati attualmente iscritti a un corso di secondo livello", che è calcolato sul complesso dei laureati intervistati.

Laureati attualmente iscritti a un corso di laurea di secondo livello⁽¹⁾



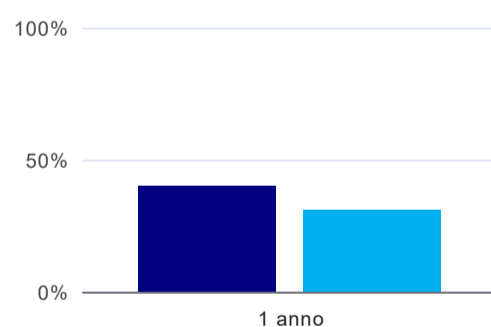
	1 anno
corso	90,9%
classe totale atenei	88,0%

Tasso di occupazione



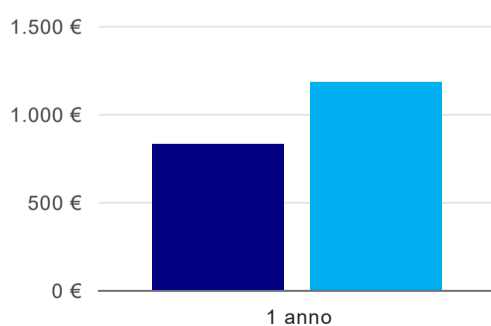
	1 anno
corso	62,5%
classe totale atenei	57,2%

Occupati che, nel lavoro, utilizzano in misura elevata le competenze acquisite con la laurea⁽²⁾



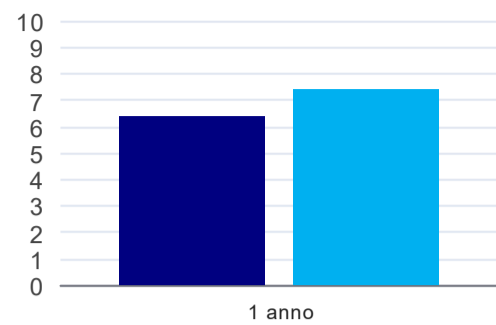
	1 anno
corso	40,0%
classe totale atenei	30,9%

Retribuzione mensile netta (medie, in euro)⁽²⁾



	1 anno
corso	826€
classe totale atenei	1.180€

Soddisfazione per il lavoro svolto (medie, scala 1-10)⁽²⁾



	1 anno
corso	6,4
classe totale atenei	7,4

⁽¹⁾ sono considerati anche i laureati iscritti a un corso a ciclo unico, nonché a un corso di secondo livello presso una delle Istituzioni di Alta Formazione Artistica e Musicale.

⁽²⁾ A partire dall'indagine 2022 l'indicatore è calcolato su tutti coloro che dichiarano di svolgere un'attività, anche di formazione, purché retribuita. Per le indagini precedenti, invece, è calcolato sui soli laureati che dichiarano di svolgere un'attività lavorativa retribuita, purché non si tratti di un'attività di formazione post-laurea. È pertanto necessario prestare molta cautela nel confronto dei risultati ottenuti in anni di rilevazione differenti.

Scienze biologiche (L-13) Università Politecnica delle Marche

Scheda Unica Annuale - Soddisfazione per il corso di studio concluso e condizione occupazionale dei laureati

Opzioni:

I dati **non includono** i laureati di corsi equivalenti dell'ordinamento D.M. n. 509/1999.

I dati sono confrontati con il totale della **classe di laurea** della medesima ripartizione territoriale.

Soddisfazione per il corso di studio concluso

dati aggiornati ad aprile 2023

Ateneo: **Università Politecnica delle Marche - laurea di primo livello**

Classe: **scienze biologiche (L-13)**

Corso: **scienze biologiche (L-13)**

Ripartizione territoriale sede del corso: **Centro**

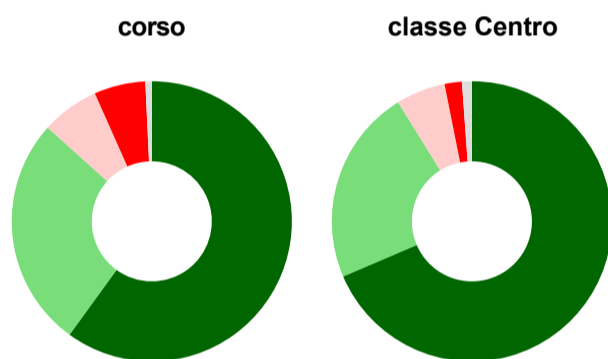
Laureati nell'anno solare 2022 (*valori assoluti*)

Laureati: **143**

Intervistati: **135**

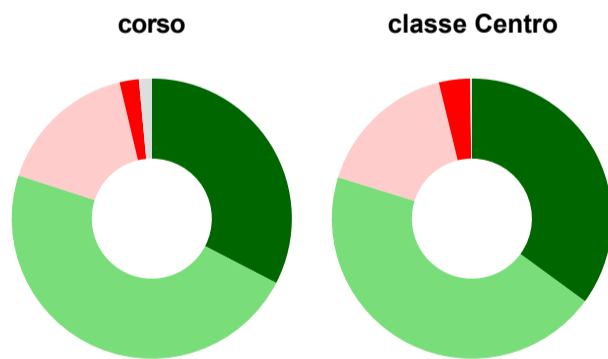
[scheda di dettaglio](#)

Hanno frequentato regolarmente



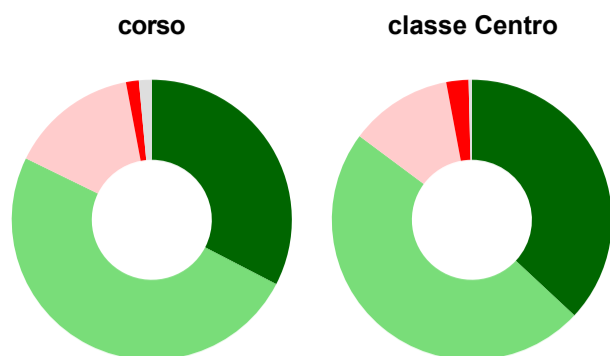
	corso	classe Centro
più del 75% degli insegnamenti previsti	60,0%	68,6%
tra il 50% e il 75%	26,7%	22,6%
tra il 25% e il 50%	6,7%	5,7%
meno del 25%	5,9%	2,0%
non rispondono	0,7%	1,1%
Totale	100%	100%

Hanno ritenuto il carico di studio degli insegnamenti adeguato alla durata del corso di studio



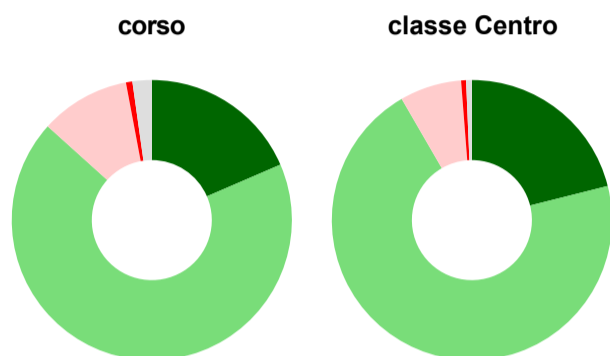
	corso	classe Centro
decisamente sì	32,6%	35,0%
più sì che no	47,4%	44,7%
più no che sì	16,3%	16,4%
decisamente no	2,2%	3,6%
non rispondono	1,5%	0,2%
Totale	100%	100%

Hanno ritenuto l'organizzazione degli esami (appelli, orari, informazioni, prenotazioni, ...) soddisfacente



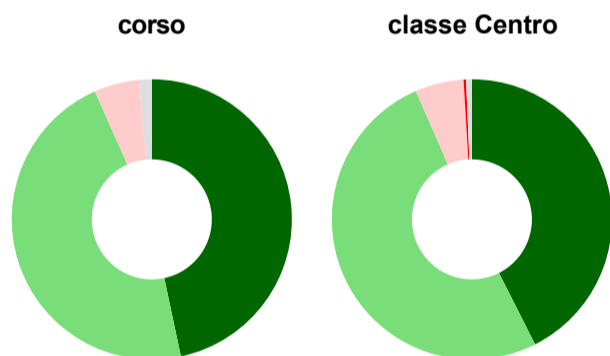
	corso	classe Centro
sempre o quasi sempre	32,6%	36,9%
per più della metà degli esami	49,6%	48,2%
per meno della metà degli esami	14,8%	11,9%
mai o quasi mai	1,5%	2,6%
non rispondono	1,5%	0,4%
Totale	100%	100%

Sono soddisfatti dei rapporti con i docenti in generale



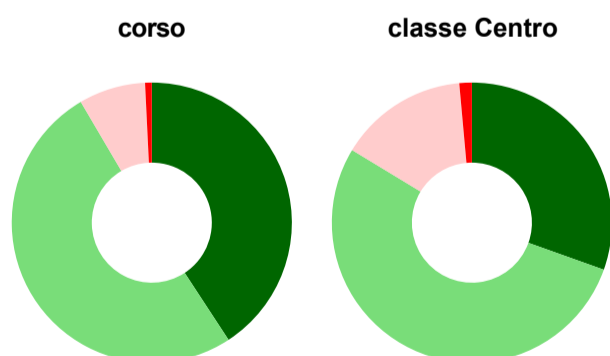
	corso	classe Centro
decisamente sì	18,5%	21,1%
più sì che no	68,1%	70,6%
più no che sì	10,4%	7,1%
decisamente no	0,7%	0,6%
non rispondono	2,2%	0,7%
Totale	100%	100%

Sono complessivamente soddisfatti del corso di laurea



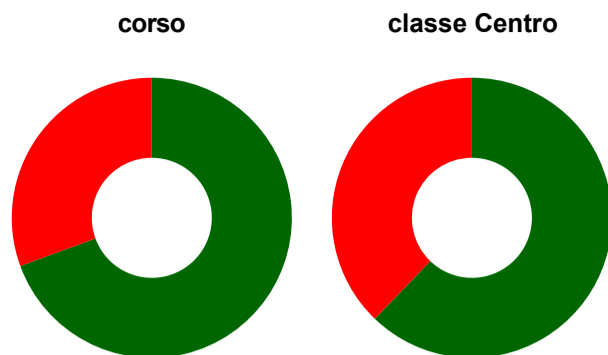
	corso	classe Centro
decisamente sì	46,7%	42,5%
più sì che no	46,7%	50,9%
più no che sì	5,2%	5,6%
decisamente no	-	0,3%
non rispondono	1,5%	0,7%
Totale	100%	100%

Valutazione delle aule



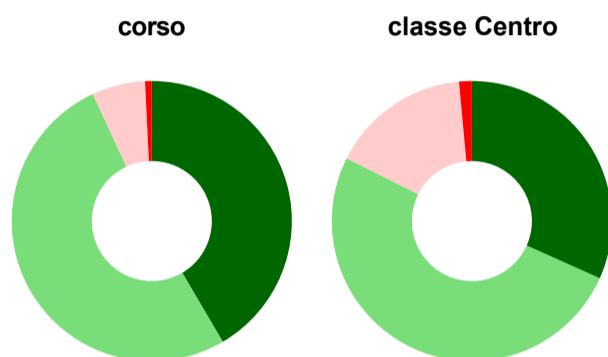
	corso	classe Centro
Hanno utilizzato le aule:	96,3%	98,9%
Valutazione (per 100 fruitori):		
sempre o quasi sempre adeguate	40,8%	30,5%
spesso adeguate	50,8%	53,2%
raramente adeguate	7,7%	14,9%
mai adeguate	0,8%	1,4%
Totale	100%	100%

Valutazione delle postazioni informatiche



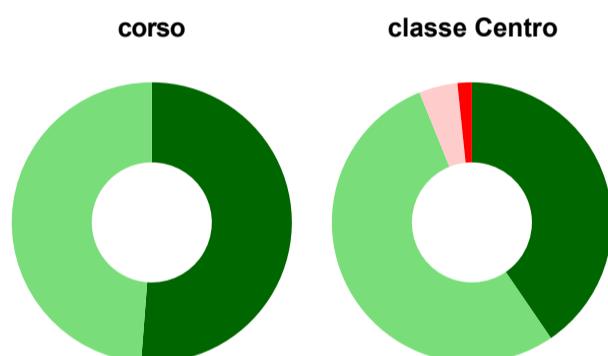
	corso	classe Centro
Hanno utilizzato le postazioni informatiche:	63,0%	57,3%
Valutazione (per 100 fruitori):		
in numero adeguato	69,4%	62,2%
in numero inadeguato	30,6%	37,8%
Totale	100%	100%

Valutazione delle attrezzature per le altre attività didattiche (laboratori, attività pratiche, ...)



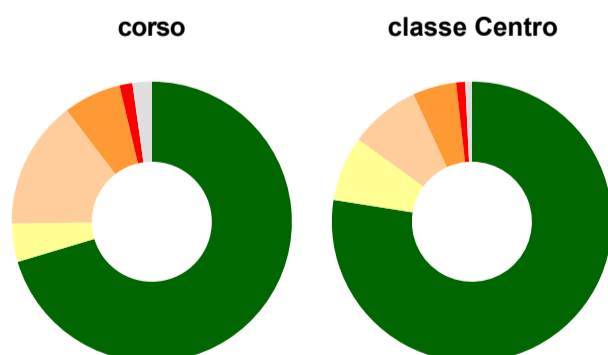
	corso	classe Centro
Hanno utilizzato le attrezzature per le altre attività didattiche (laboratori, attività pratiche, ...):	96,3%	97,1%
Valutazione (per 100 fruitori):		
sempre o quasi sempre adeguate	41,5%	31,7%
spesso adeguate	51,5%	50,7%
raramente adeguate	6,2%	16,1%
mai adeguate	0,8%	1,5%
Totale	100%	100%

Valutazione dei servizi di biblioteca (prestito/consultazione, orari di apertura, ...)



	corso	classe Centro
Hanno utilizzato i servizi di biblioteca (prestito/consultazione, orari di apertura, ...):	60,7%	74,6%
Valutazione (per 100 fruitori):		
decisamente positiva	51,2%	40,5%
abbastanza positiva	48,8%	53,4%
abbastanza negativa	-	4,5%
decisamente negativa	-	1,7%
Totale	100%	100%

Si iscriverebbero di nuovo all'università?



	corso	classe Centro
sì, allo stesso corso dell'Ateneo	70,4%	77,5%
sì, ma ad un altro corso dell'Ateneo	4,4%	7,5%
sì, allo stesso corso, ma in un altro Ateneo	14,8%	8,2%
sì, ma ad un altro corso e in un altro Ateneo	6,7%	5,0%
non si iscriverebbero più all'università	1,5%	1,0%
non rispondono	2,2%	0,8%
Totale	100%	100%

Condizione occupazionale

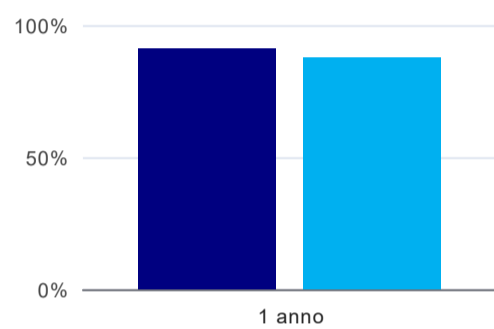
Anno di indagine: **2022**
dati aggiornati ad aprile 2023

Ateneo: **Università Politecnica delle Marche - laurea di primo livello**
Classe: **scienze biologiche (L-13)**
Corso: **scienze biologiche (L-13)**
Ripartizione territoriale sede del corso: **Centro**

(valori assoluti)	Laureati	Intervistati	Collettivo esaminato ^(b)
Laureati del 2021 a 1 anno:	148	99	8 scheda di dettaglio

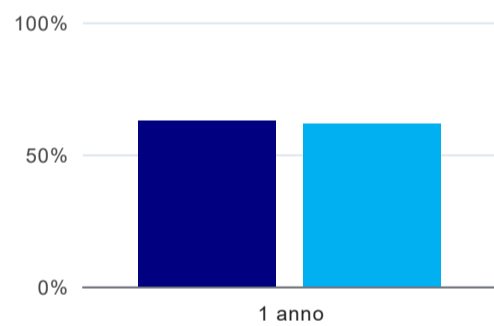
(b) Per una migliore confrontabilità della documentazione, si riportano i dati relativi **ai soli laureati che non si sono iscritti ad altro corso di laurea**, ad eccezione dell'indicatore "Laureati attualmente iscritti a un corso di secondo livello", che è calcolato sul complesso dei laureati intervistati.

Laureati attualmente iscritti a un corso di laurea di secondo livello⁽¹⁾



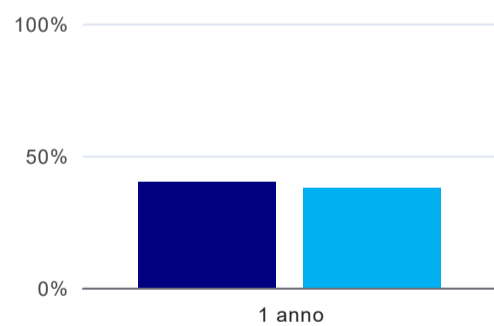
	1 anno
corso	90,9%
classe Centro	87,6%

Tasso di occupazione



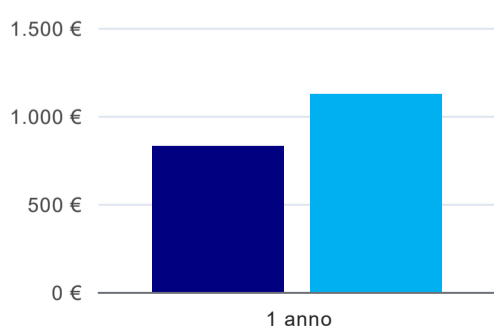
	1 anno
corso	62,5%
classe Centro	61,6%

Occupati che, nel lavoro, utilizzano in misura elevata le competenze acquisite con la laurea⁽²⁾



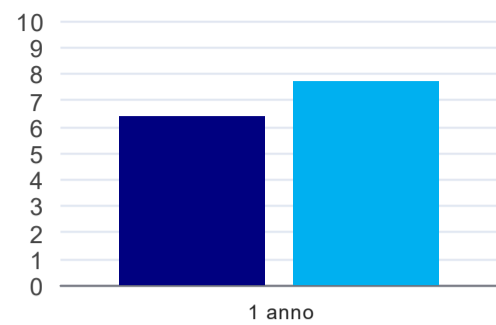
	1 anno
corso	40,0%
classe Centro	37,7%

Retribuzione mensile netta (medie, in euro)⁽²⁾



	1 anno
corso	826€
classe Centro	1.122€

Soddisfazione per il lavoro svolto (medie, scala 1-10)⁽²⁾



	1 anno
corso	6,4
classe Centro	7,7

⁽¹⁾ sono considerati anche i laureati iscritti a un corso a ciclo unico, nonché a un corso di secondo livello presso una delle Istituzioni di Alta Formazione Artistica e Musicale.

⁽²⁾ A partire dall'indagine 2022 l'indicatore è calcolato su tutti coloro che dichiarano di svolgere un'attività, anche di formazione, purché retribuita. Per le indagini precedenti, invece, è calcolato sui soli laureati che dichiarano di svolgere un'attività lavorativa retribuita, purché non si tratti di un'attività di formazione post-laurea. È pertanto necessario prestare molta cautela nel confronto dei risultati ottenuti in anni di rilevazione differenti.