

Laurea Magistrale in Biologia Marina
Opinione laureati anno solare 2019 (Dati AlmaLaurea)
Confronto con anni precedenti e con dati nazionali stessa classe di laurea
Relazione - Quadro B7 Scheda SUA-CdS

I dati sono stati discussi nel CCS del 12/10/2020.

Nel 2019 la valutazione del corso di laurea in Biologia Marina, basata sui dati AlmaLaurea, presenta percentuali cumulative dei giudizi positivi superiore a quello dell'anno precedente (88,5% vs. 82,9%), sebbene leggermente inferiore a quello della media nazionale (92,8%) e dell'area territoriale di riferimento (92,3%). La valutazione del carico di studio rispetto alla durata del corso, pur ottenendo una valutazione positiva (77,1%), è inferiore all'anno precedente (86,6%) ed al dato nazionale e all'area territoriale di riferimento (88,9% e 89,5%). Analogamente anche la valutazione sull'organizzazione degli esami (e.g. appelli, orari, informazioni), sebbene positiva, è inferiore rispetto all'anno precedente (85,7% nel 2019 e 92,8% nel 2018) e al dato nazionale e dell'area geografica di riferimento (92,8% e 94,7%, rispettivamente). Migliora, invece, la valutazione del rapporto con i docenti raggiungendo un punteggio complessivo di giudizi positivi del 91,4% superiore al 2018 (85,7%) e di poco inferiore alla media nazionale (93,4%). Le valutazioni dei laureati risultano in linea rispetto al dato nazionale per quanto riguarda le biblioteche (92,3% vs. 92,1%) e le attrezzature per le altre attività didattiche (laboratori, esperienze pratiche, ecc.) (74,3% vs. 71,6% del dato nazionale) o leggermente inferiori per quanto riguarda le postazioni informatiche (50% vs. 57,2%). Tali dati confrontati con il totale della classe di Laurea della medesima ripartizione territoriale rispecchiano in larga misura quelli del dato nazionale. Particolarmente positiva la valutazione delle aule (94,3% di giudizi cumulativamente positivi), valore decisamente superiore sia rispetto al dato nazionale sia a quello all'area geografica centro (76,8% e 77,3%, rispettivamente).

Più che positiva anche la percentuale degli studenti che si iscriverebbero di nuovo allo stesso corso magistrale dell'Ateneo (80%), che aumenta sensibilmente rispetto al 2018 (57%), attestandosi su valori leggermente più elevati rispetto a quelli nazionali e dell'area geografica di riferimento (78,2% e 77,4%, rispettivamente). Diminuisce sensibilmente rispetto al 2018 la percentuale di studenti che avrebbero preferito frequentare lo stesso corso di studi in un altro Ateneo (11% nel 2019 vs. 20% nel 2018).

I dati sono disponibili al seguente link:

Laurea Magistrale in Biologia Marina
Opinione laureati anno solare 2019 (Dati AlmaLaurea)
Confronto con anni precedenti e con dati nazionali stessa classe di laurea
Relazione - Quadro B7 Scheda SUA-CdS

I dati sono stati discussi nel CCS del 12/10/2020.

Nel 2019 la valutazione del corso di laurea in Biologia Marina, basata sui dati AlmaLaurea, presenta percentuali cumulative dei giudizi positivi superiore a quello dell'anno precedente (88,5% vs. 82,9%), sebbene leggermente inferiore a quello della media nazionale (92,8%) e dell'area territoriale di riferimento (92,3%). La valutazione del carico di studio rispetto alla durata del corso, pur ottenendo una valutazione positiva (77,1%), è inferiore all'anno precedente (86,6%) ed al dato nazionale e all'area territoriale di riferimento (88,9% e 89,5%). Analogamente anche la valutazione sull'organizzazione degli esami (e.g. appelli, orari, informazioni), sebbene positiva, è inferiore rispetto all'anno precedente (85,7% nel 2019 e 92,8% nel 2018) e al dato nazionale e dell'area geografica di riferimento (92,8% e 94,7%, rispettivamente). Migliora, invece, la valutazione del rapporto con i docenti raggiungendo un punteggio complessivo di giudizi positivi del 91,4% superiore al 2018 (85,7%) e di poco inferiore alla media nazionale (93,4%). Le valutazioni dei laureati risultano in linea rispetto al dato nazionale per quanto riguarda le biblioteche (92,3% vs. 92,1%) e le attrezzature per le altre attività didattiche (laboratori, esperienze pratiche, ecc.) (74,3% vs. 71,6% del dato nazionale) o leggermente inferiori per quanto riguarda le postazioni informatiche (50% vs. 57,2%). Tali dati confrontati con il totale della classe di Laurea della medesima ripartizione territoriale rispecchiano in larga misura quelli del dato nazionale. Particolarmente positiva la valutazione delle aule (94,3% di giudizi cumulativamente positivi), valore decisamente superiore sia rispetto al dato nazionale sia a quello all'area geografica centro (76,8% e 77,3%, rispettivamente).

Più che positiva anche la percentuale degli studenti che si iscriverebbero di nuovo allo stesso corso magistrale dell'Ateneo (80%), che aumenta sensibilmente rispetto al 2018 (57%), attestandosi su valori leggermente più elevati rispetto a quelli nazionali e dell'area geografica di riferimento (78,2% e 77,4%, rispettivamente). Diminuisce sensibilmente rispetto al 2018 la percentuale di studenti che avrebbero preferito frequentare lo stesso corso di studi in un altro Ateneo (11% nel 2019 vs. 20% nel 2018).

Scheda Unica Annuale - Soddisfazione per il corso di studio concluso e condizione occupazionale dei laureati

Opzioni:

I dati **non includono** i laureati di corsi equivalenti del 509.
 I dati sono confrontati con il totale della **classe di laurea del complesso degli atenei**.

Soddisfazione per il corso di studio concluso

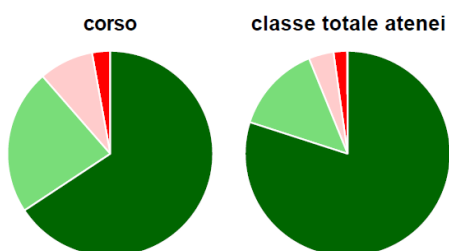
dati aggiornati ad aprile 2020

Ateneo: **Università Politecnica delle Marche - laurea magistrale biennale**
 Classe: **biologia (LM-6)**
 Corso: **biologia marina (LM-6)**

Laureati nell'anno solare 2019 (*valori assoluti*)
 Laureati: **48**
 Intervistati: **46**
 Collettivo esaminato^(a): **37** [scheda di dettaglio](#)

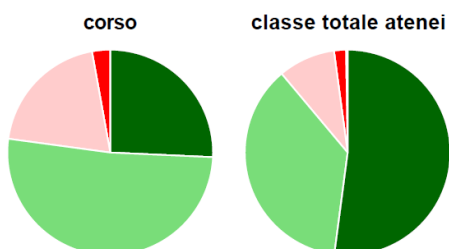
(a) Per una migliore confrontabilità della documentazione, si riportano i dati relativi ai **solli laureati che si sono iscritti al corso di laurea in anni recenti**, cioè a partire dal 2016: 37 di cui 35 intervistati.

Hanno frequentato regolarmente



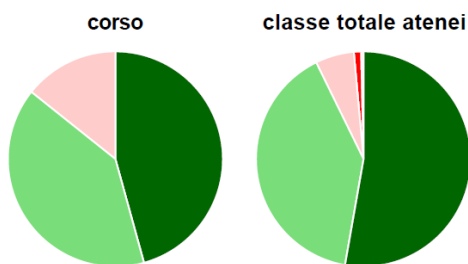
	corso	classe totale atenei
più del 75% degli insegnamenti previsti	65,7%	80,0%
tra il 50% e il 75%	22,9%	13,9%
tra il 25% e il 50%	8,6%	3,9%
meno del 25%	2,9%	2,1%
non rispondono	-	0,1%
Totale	100%	100%

Hanno ritenuto il carico di studio degli insegnamenti adeguato alla durata del corso di studio



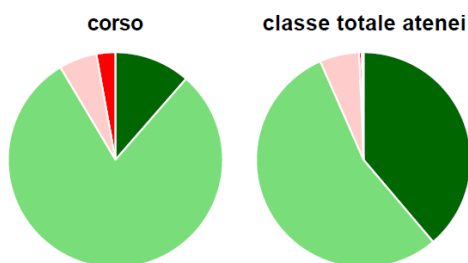
	corso	classe totale atenei
decisamente sì	25,7%	52,1%
più sì che no	51,4%	36,8%
più no che sì	20,0%	9,0%
decisamente no	2,9%	1,9%
non rispondono	-	0,2%
Totale	100%	100%

Hanno ritenuto l'organizzazione degli esami (appelli, orari, informazioni, prenotazioni, ...) soddisfacente



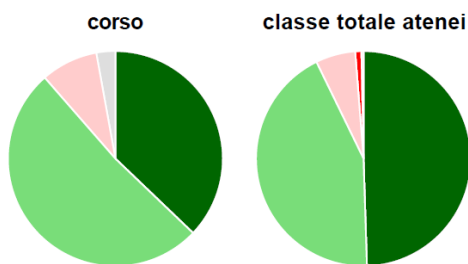
	corso	classe totale atenei
sempre o quasi sempre	45,7%	52,8%
per più della metà degli esami	40,0%	40,0%
per meno della metà degli esami	14,3%	5,8%
mai o quasi mai	-	1,1%
non rispondono	-	0,4%
Totale	100%	100%

Sono soddisfatti dei rapporti con i docenti in generale



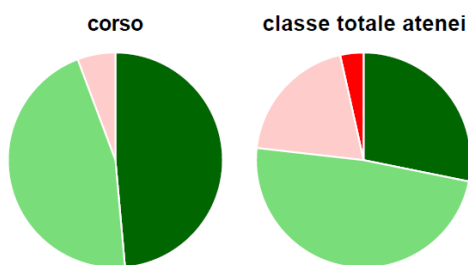
	corso	classe totale atenei
decisamente sì	11,4%	38,8%
più sì che no	80,0%	54,6%
più no che sì	5,7%	5,9%
decisamente no	2,9%	0,4%
non rispondono	-	0,3%
Totale	100%	100%

Sono complessivamente soddisfatti del corso di laurea



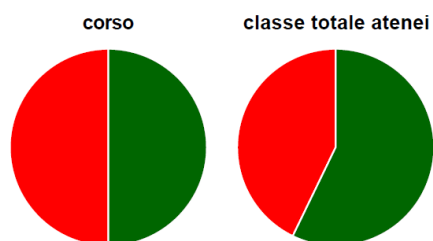
	corso	classe totale atenei
decisamente sì	37,1%	49,5%
più sì che no	51,4%	43,3%
più no che sì	8,6%	6,0%
decisamente no	-	0,9%
non rispondono	2,9%	0,3%
Totale	100%	100%

Valutazione delle aule



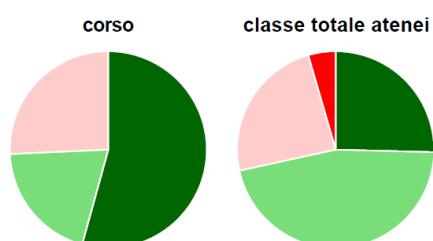
	corso	classe totale atenei
Hanno utilizzato le aule:	100,0%	99,0%
Valutazione (per 100 fruitori):		
sempre o quasi sempre adeguate	48,6%	28,2%
spesso adeguate	45,7%	48,6%
raramente adeguate	5,7%	19,7%
mai adeguate	-	3,5%
Totale	100%	100%

Valutazione delle postazioni informatiche



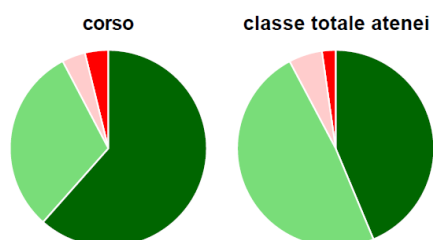
	corso	classe totale atenei
Hanno utilizzato le postazioni informatiche:	85,7%	64,2%
Valutazione (per 100 fruitori):		
in numero adeguato	50,0%	57,2%
in numero inadeguato	50,0%	42,8%
Totale	100%	100%

Valutazione delle attrezzature per le altre attività didattiche (laboratori, attività pratiche, ...)



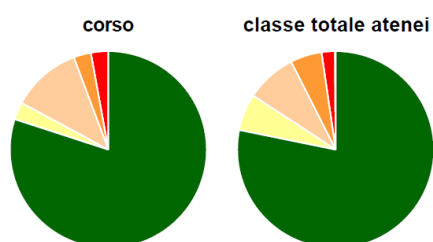
	corso	classe totale atenei
Hanno utilizzato le attrezzature per le altre attività didattiche (laboratori, attività pratiche, ...):	100,0%	93,1%
Valutazione (per 100 fruitori):		
sempre o quasi sempre adeguate	54,3%	25,4%
spesso adeguate	20,0%	46,2%
raramente adeguate	25,7%	23,9%
mai adeguate	-	4,5%
Totale	100%	100%

Valutazione dei servizi di biblioteca (prestito/consultazione, orari di apertura, ...)



	corso	classe totale atenei
Hanno utilizzato i servizi di biblioteca (prestito/consultazione, orari di apertura, ...):	74,3%	75,5%
Valutazione (per 100 fruitori):		
decisamente positiva	61,5%	43,7%
abbastanza positiva	30,8%	48,5%
abbastanza negativa	3,8%	5,5%
decisamente negativa	3,8%	2,2%
Totale	100%	100%

Si iscriverebbero di nuovo all'università?



	corso	classe totale atenei
sì, allo stesso corso dell'Ateneo	80,0%	78,2%
sì, ma ad un altro corso dell'Ateneo	2,9%	6,0%
sì, allo stesso corso, ma in un altro Ateneo	11,4%	8,3%
sì, ma ad un altro corso e in un altro Ateneo	2,9%	5,2%
non si iscriverebbero più all'università	2,9%	2,2%
non rispondono	-	0,1%
Totale	100%	100%

Scheda Unica Annuale - Soddisfazione per il corso di studio concluso e condizione occupazionale dei laureati

Opzioni:

I dati **non includono** i laureati di corsi equivalenti del 509.

I dati sono confrontati con il totale della **classe di laurea** della medesima ripartizione territoriale.

Soddisfazione per il corso di studio concluso

dati aggiornati ad aprile 2020

Ateneo: **Università Politecnica delle Marche - laurea magistrale biennale**

Classe: **biologia (LM-6)**

Corso: **biologia marina (LM-6)**

Ripartizione territoriale sede del corso: **Centro**

Laureati nell'anno solare 2019 (*valori assoluti*)

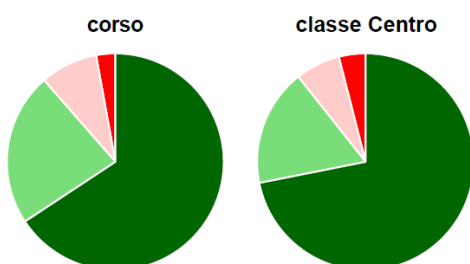
Laureati: **48**

Intervistati: **46**

Collettivo esaminato^(a): **37** [scheda di dettaglio](#)

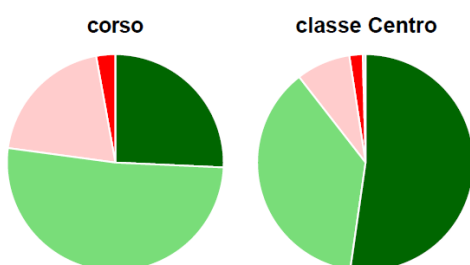
(a) Per una migliore confrontabilità della documentazione, si riportano i dati relativi ai **solli laureati che si sono iscritti al corso di laurea in anni recenti**, cioè a partire dal 2016: 37 di cui 35 intervistati.

Hanno frequentato regolarmente



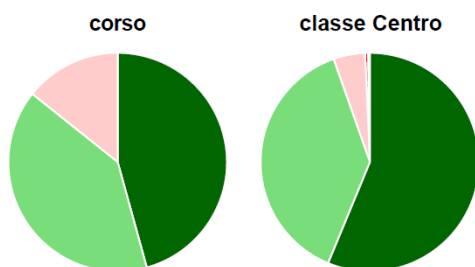
	corso	classe Centro
più del 75% degli insegnamenti previsti	65,7%	71,9%
tra il 50% e il 75%	22,9%	17,5%
tra il 25% e il 50%	8,6%	6,7%
meno del 25%	2,9%	4,0%
non rispondono	-	-
Totale	100%	100%

Hanno ritenuto il carico di studio degli insegnamenti adeguato alla durata del corso di studio



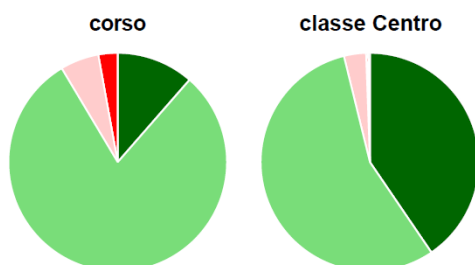
	corso	classe Centro
decisamente sì	25,7%	52,3%
più sì che no	51,4%	37,2%
più no che sì	20,0%	8,1%
decisamente no	2,9%	2,0%
non rispondono	-	0,4%
Totale	100%	100%

Hanno ritenuto l'organizzazione degli esami (appelli, orari, informazioni, prenotazioni, ...) soddisfacente



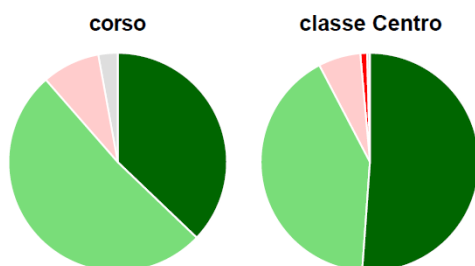
	corso	classe Centro
sempre o quasi sempre	45,7%	56,3%
per più della metà degli esami	40,0%	38,4%
per meno della metà degli esami	14,3%	4,7%
mai o quasi mai	-	0,4%
non rispondono	-	0,3%
Totale	100%	100%

Sono soddisfatti dei rapporti con i docenti in generale



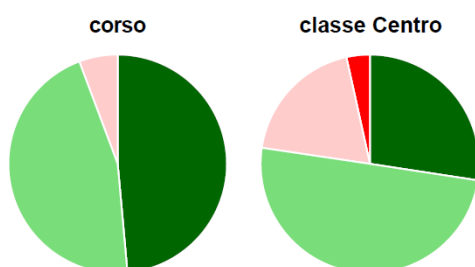
	corso	classe Centro
decisamente sì	11,4%	40,5%
più sì che no	80,0%	55,7%
più no che sì	5,7%	3,3%
decisamente no	2,9%	0,3%
non rispondono	-	0,3%
Totale	100%	100%

Sono complessivamente soddisfatti del corso di laurea



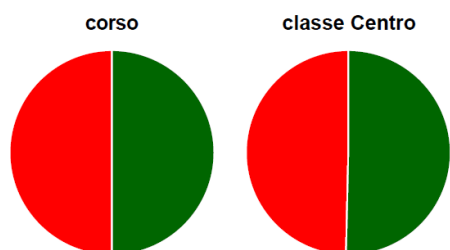
	corso	classe Centro
decisamente sì	37,1%	51,1%
più sì che no	51,4%	41,2%
più no che sì	8,6%	6,3%
decisamente no	-	1,0%
non rispondono	2,9%	0,4%
Totale	100%	100%

Valutazione delle aule



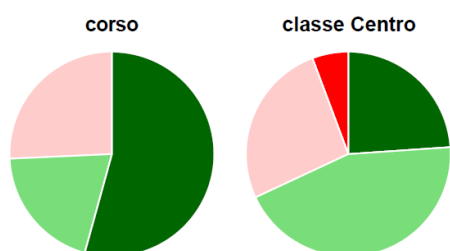
	corso	classe Centro
Hanno utilizzato le aule:	100,0%	98,4%
Valutazione (per 100 fruitori):		
sempre o quasi sempre adeguate	48,6%	27,4%
spesso adeguate	45,7%	49,9%
raramente adeguate	5,7%	19,2%
mai adeguate	-	3,5%
Totale	100%	100%

Valutazione delle postazioni informatiche



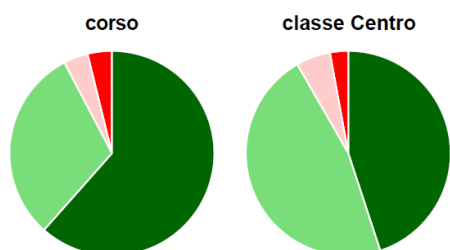
	corso	classe Centro
Hanno utilizzato le postazioni informatiche:	85,7%	58,4%
Valutazione (per 100 fruitori):		
in numero adeguato	50,0%	50,4%
in numero inadeguato	50,0%	49,6%
Totale	100%	100%

Valutazione delle attrezzature per le altre attività didattiche (laboratori, attività pratiche, ...)



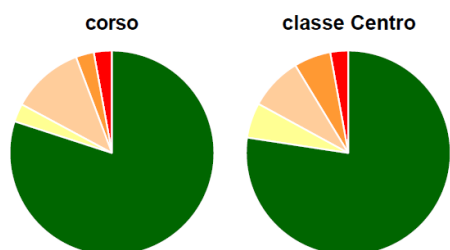
	corso	classe Centro
Hanno utilizzato le attrezzature per le altre attività didattiche (laboratori, attività pratiche, ...):	100,0%	92,0%
Valutazione (per 100 fruitori):		
sempre o quasi sempre adeguate	54,3%	23,9%
spesso adeguate	20,0%	44,1%
raramente adeguate	25,7%	26,2%
mai adeguate	-	5,7%
Totale	100%	100%

Valutazione dei servizi di biblioteca (prestito/consultazione, orari di apertura, ...)



	corso	classe Centro
Hanno utilizzato i servizi di biblioteca (prestito/consultazione, orari di apertura, ...):	74,3%	78,7%
Valutazione (per 100 fruitori):		
decisamente positiva	61,5%	44,9%
abbastanza positiva	30,8%	46,8%
abbastanza negativa	3,8%	5,4%
decisamente negativa	3,8%	2,9%
Totale	100%	100%

Si iscriverebbero di nuovo all'università?



	corso	classe Centro
si, allo stesso corso dell'Ateneo	80,0%	77,4%
si, ma ad un altro corso dell'Ateneo	2,9%	5,5%
si, allo stesso corso, ma in un altro Ateneo	11,4%	8,4%
si, ma ad un altro corso e in un altro Ateneo	2,9%	5,8%
non si iscriverebbero più all'università	2,9%	2,8%
non rispondono	-	-
Totale	100%	100%