

## QUADRO B6

### Opinione degli studenti del corso di laurea in SCIENZE AMBIENTALI E PROTEZIONE CIVILE

I questionari di valutazione sono discussi e presi in carico dal CCS del 06.10.2020

I dati discussi si riferiscono alle opinioni degli studenti sulla didattica rilevate nel 2018/2019 per gli studenti frequentanti e per gli studenti non frequentanti. La valutazione espressa sulla didattica del CdS è stata complessivamente molto positiva: la percentuale di studenti che ha fornito un giudizio buono o molto buono sui vari aspetti relativi all'organizzazione generale degli insegnamenti e sui docenti è risultata generalmente alta con solo poche criticità per alcuni insegnamenti e punti specifici. I risultati vengono pertanto discussi globalmente, evidenziando le poche differenze riscontrate per singoli insegnamenti.

Per quanto riguarda il quesito sulla adeguatezza delle conoscenze preliminari, gli studenti le hanno ritenute sufficienti per 19 insegnamenti su 20 esaminati. Il carico di studio degli insegnamenti è risultato adeguato al numero di crediti per tutti, tranne uno del secondo anno. Anche per quanto riguarda la disponibilità e l'adeguatezza del materiale di studio, nonché la definizione delle modalità di esame, le risposte positive hanno riguardato tutti gli insegnamenti dei tre anni. Le risposte alla domanda 6 (Il docente stimola/motiva l'interesse verso la disciplina?) e alla domanda 7 (Il docente espone gli argomenti in modo chiaro?) sono state positive per tutti gli insegnamenti. Alla domanda 8 (le attività didattiche integrative (esercitazioni, tutorati, laboratori, etc...) sono utili all'apprendimento della materia?) le risposte positive sono state inferiori al 50% in un solo caso. Infine, nel caso delle domande 9,10, 11 (la coerenza dello svolgimento dei corsi con quanto indicato nel sito Web, disponibilità e reperibilità dei docenti per chiarimenti, interesse per gli argomenti trattati), i risultati sono sempre positivi.

Nel complesso le medie di risposte positive sono al di sopra del 85% per gli insegnamenti del primo anno, al di sopra del 70% nel secondo anno e del 77% con molti insegnamenti al di sopra del 90% per il terzo anno. Nel complesso questi risultati confermano un sostanziale gradimento da parte degli studenti per il Corso di Laurea.

Gli studenti non frequentanti hanno risposto ai quesiti sull'adeguatezza delle conoscenze preliminari, carico di studio, disponibilità di materiale didattico, reperibilità del docente e interesse per gli insegnamenti. Per 13 insegnamenti non si è osservato un numero sufficiente di intervistati e quindi le percentuali non sono riportate nelle tabelle. Rispetto agli studenti frequentanti, quelli che non hanno direttamente seguito le lezioni hanno mostrato un livello di gradimento leggermente inferiore. Tre insegnamenti vedono una percentuale di risposte positive al 50% (domande 1, 2 e 6). Per tutte le altre domande, la percentuale di gradimento da parte degli studenti è sempre stata ben superiore al 50%, tipicamente compresa tra il 75 e il 100%. Il confronto con l'anno precedente vede i dati sostanzialmente in linea; tuttavia, durante le discussioni in CCS, la Presidente ha raccomandato che le poche criticità emerse dai questionari fossero prese in considerazione dai docenti interessati al fine di migliorare i punti in questione.

Nell'A.A. 2018/19 gli studenti sono stati chiamati ad esprimersi anche su aspetti generali riguardanti il corso di studi (Schede 2 e 4, Parti A e B). Nella parte A, gli studenti sono stati chiamati ad esprimersi sia su aspetti riguardanti l'attività didattica nel suo insieme, come il carico di studio, l'organizzazione complessiva del corso, l'orario delle lezioni, le aule e gli spazi di studio, i

laboratori e le attrezzature, la soddisfazione complessiva degli insegnamenti, sia su aspetti generali delle strutture e servizi offerti dall'Ateneo, come le piattaforme online dell'UNIVPM, la rete wireless e la segreteria studenti. La parte B è invece orientata a raccogliere il giudizio degli studenti sulle modalità di esame, come il tempo concesso per la prova scritta, il tempo di restituzione dei risultati dello scritto, lo svolgimento in pubblico della prova orale, la coerenza delle modalità d'esame, delle domande d'esame e dei criteri di valutazione con quanto dichiarato nella guida (scheda insegnamento).

Per quanto riguarda la parte A, sia per frequentanti che non frequentanti le risposte positive sono superiori al 75% (con media 83% per i frequentanti e 81% per i non frequentanti) in quasi tutti i casi, sul totale di chi ha usufruito del servizio (il 94% degli intervistati frequentanti e il 92% dei non frequentanti). Minor gradimento si è avuto per quanto riguarda aule e spazi studio (70%) e, soprattutto, la rete wireless (53%).

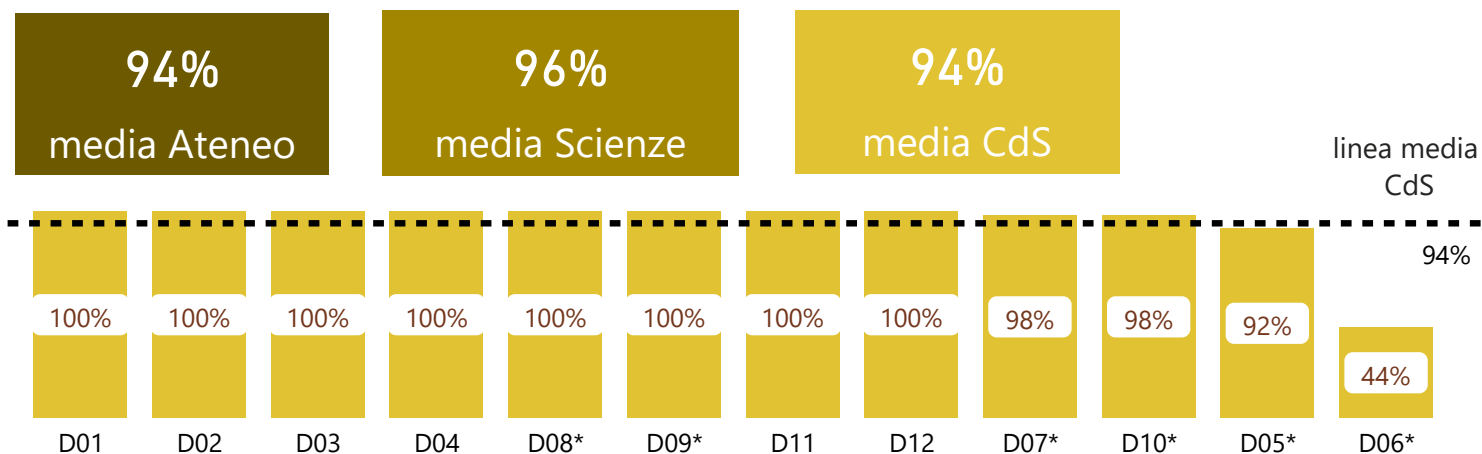
Per quanto riguarda la parte B, relativa alla valutazione della prova d'esame, sia i frequentanti che i non frequentanti hanno dato complessivamente giudizi molto positivi, con media 92% per i frequentanti e 85% per i non frequentanti. In particolare sono state valutate positivamente la coerenza della prova d'esame per quanto riguarda l'attinenza al programma, la modalità di valutazione dell'apprendimento e i criteri di valutazione con quanto dichiarato nella guida agli insegnamenti. Positive sono anche le valutazioni degli studenti sul tempo messo a disposizione per le prove scritte qualora previste e le tempistiche di uscita dei risultati delle stesse. La quasi totalità degli studenti ha dichiarato che gli esami orali si sono svolti in pubblico.

# QUESTIONARIO DI VALUTAZIONE "Corso di Studio - Aule - Attrezzature - Servizi di supporto" Scheda 2 – Parte A

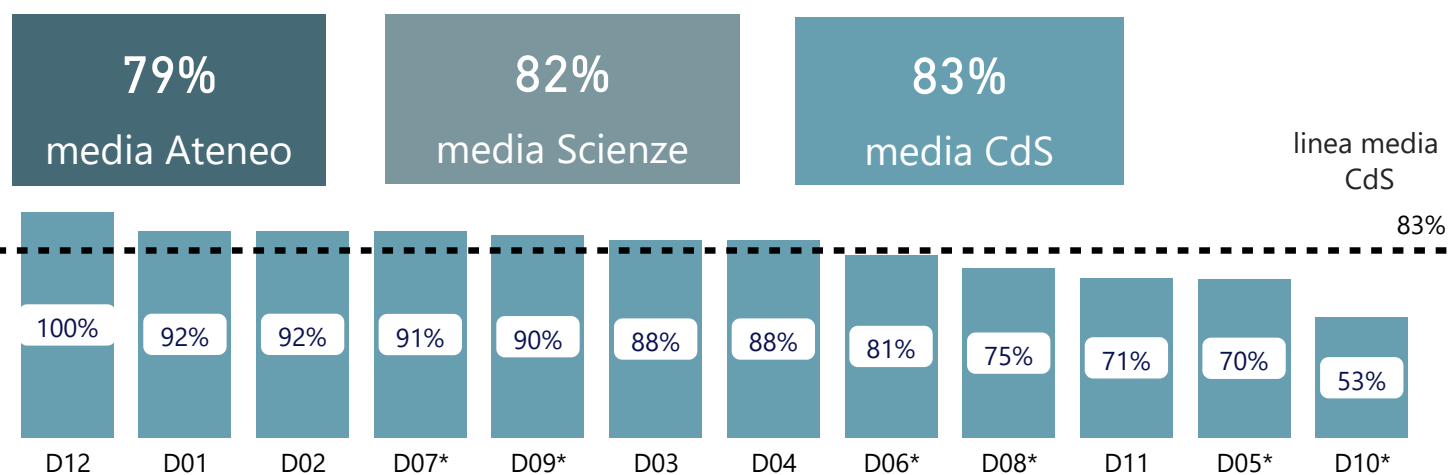
## Studenti Frequentanti - a.a. 2018/19

Laurea in Scienze Ambientali e Protezione Civile

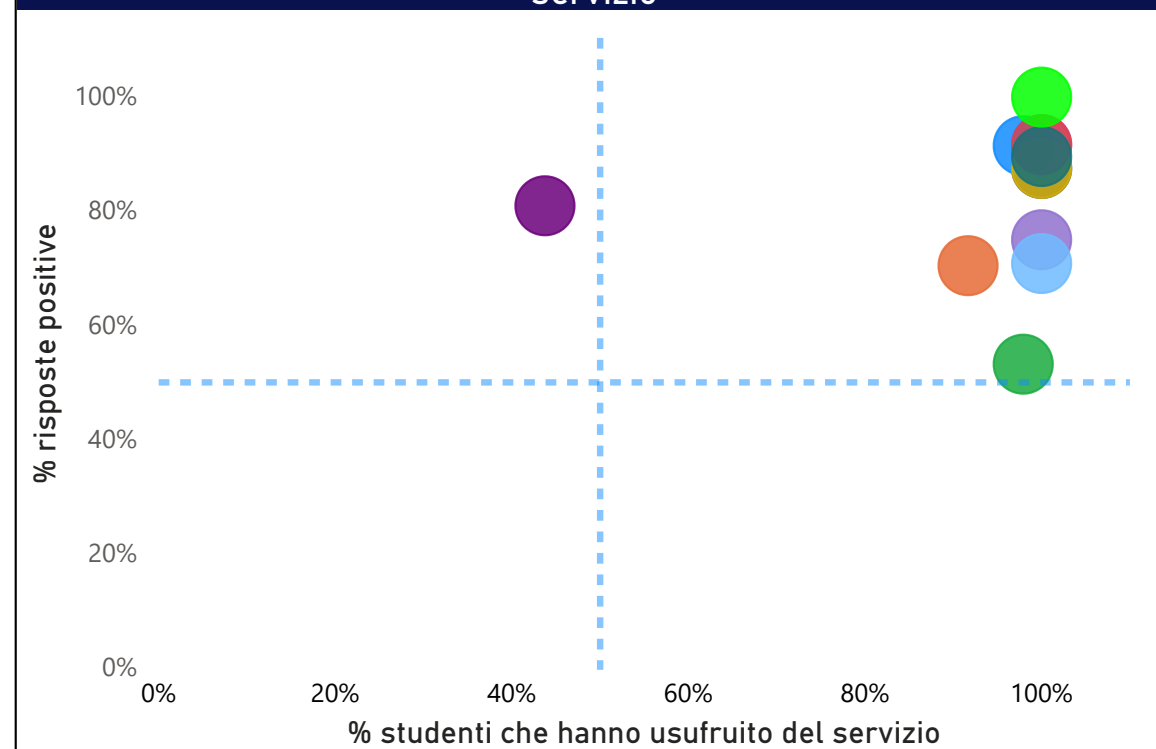
% Studenti che hanno usufruito del servizio sul tot dei compilati



% Risposte positive ("Decisamente Si", "Più si che no") sul tot di chi ha usufruito



Correlazione tra risposte positive e studenti che hanno usufruito del servizio



Legenda quesiti

- D01 carico di studio
- D07\* laboratori
- D02 organizzazione complessiva
- D08\* attrezzature per la didattica
- D03 orario lezioni
- D09\* piattaforme online
- D04 aule didattiche
- D10\* rete wireless
- D05\* aule e spazi studio
- D11 segreteria studenti
- D06\* biblioteche
- D12 soddisfazione complessiva

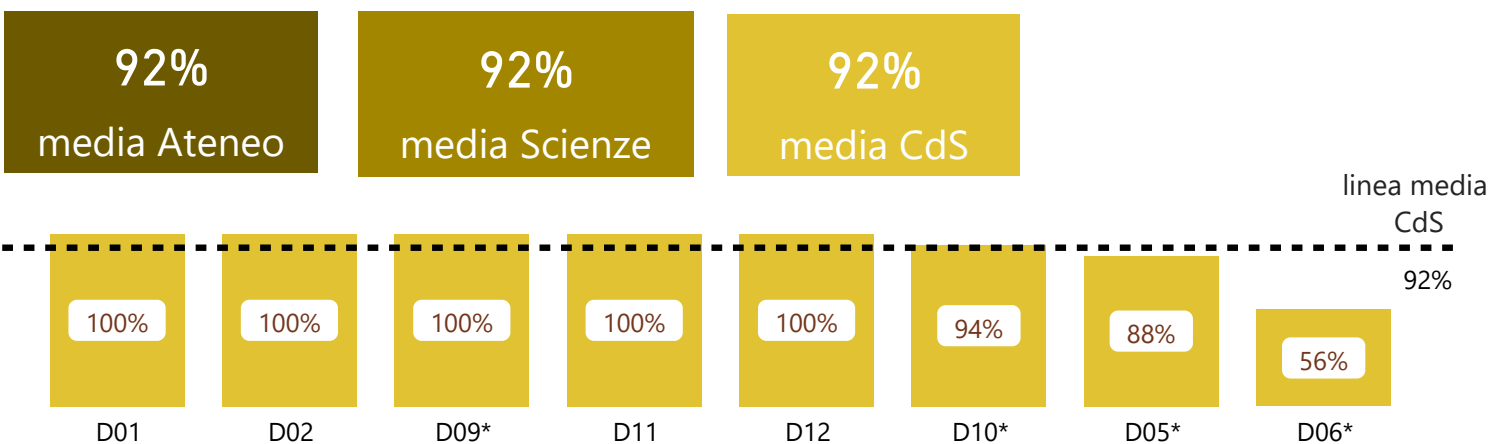
\* = Domande per le quali è presente nel questionario l'opzione "Non ho usufruito del servizio"

# QUESTIONARIO DI VALUTAZIONE "Corso di Studio - Aule - Attrezzature - Servizi di supporto" Scheda 4 – Parte A

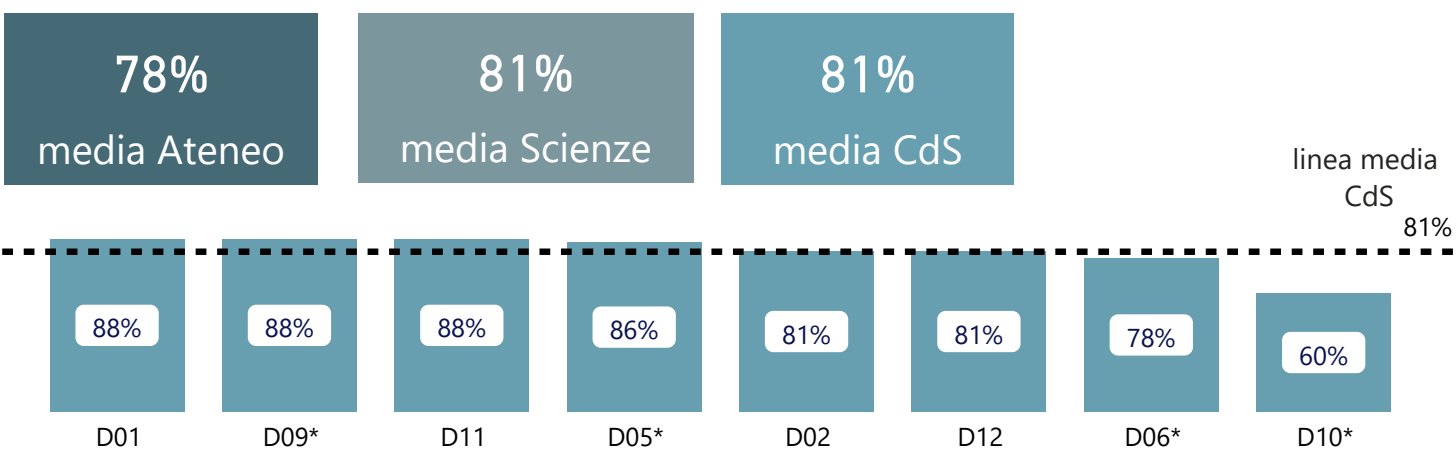
## Studenti Non Frequentanti - a.a. 2018/19

Laurea in Scienze Ambientali e Protezione Civile

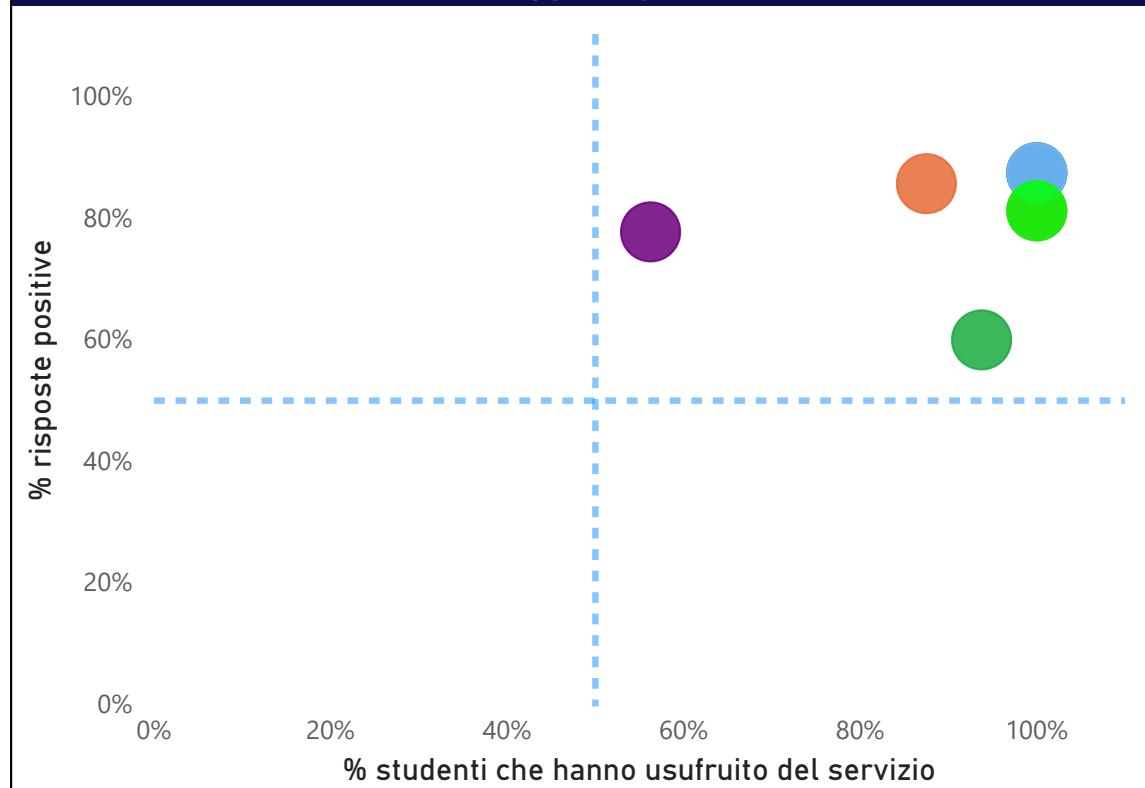
% Studenti che hanno usufruito del servizio sul tot dei compilati



% Risposte positive ("Decisamente Si", "Più si che no") sul tot di chi ha usufruito



Correlazione tra risposte positive e studenti che hanno usufruito del servizio



Legenda quesiti

- D01 carico di studio
- D02 organizzazione complessiva
- D05\* aule e spazi studio
- D06\* biblioteche
- D09\* piattaforme online
- D10\* rete wireless
- D11 segreteria studenti
- D12 soddisfazione complessiva

\* = Domande per le quali è presente nel questionario l'opzione "Non ho usufruito del servizio"

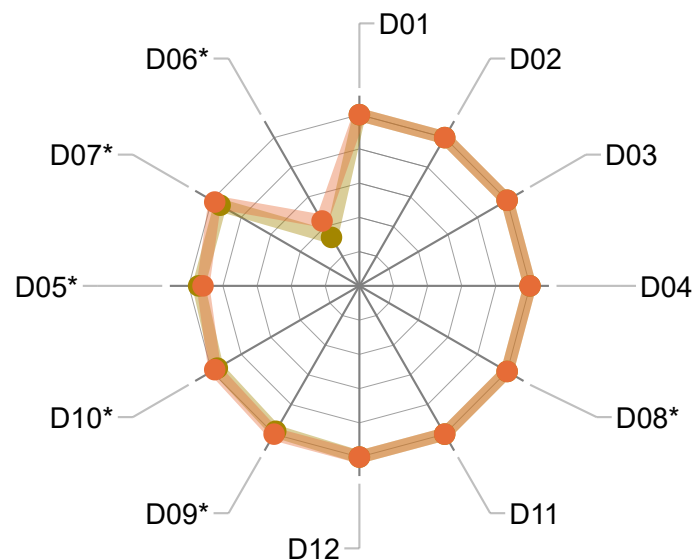
# QUESTIONARIO DI VALUTAZIONE "Corso di Studio - Aule - Attrezzature - Servizi di supporto" Scheda 2 – Parte A

## Studenti Frequentanti - Confronto risultati a.a. 2018/19 VS a.a. 2017/18

### Laurea in Scienze Ambientali e Protezione Civile

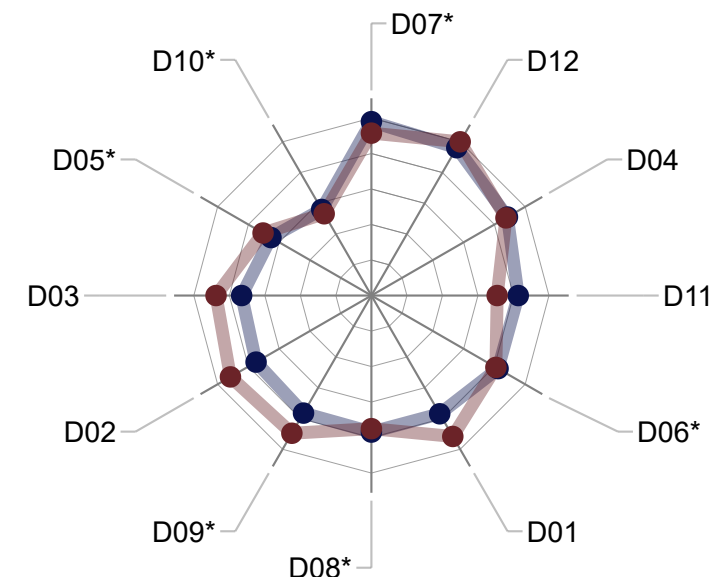
Confronto % Studenti che hanno usufruito del servizio

● % usufruito 2017 ● % usufruito 2018



Confronto % Risposte positive

● % positiva 2017 ● % positiva 2018



codice	domanda abbreviata	2017	2018
D01	carico di studio	100%	100%
D02	organizzazione complessiva	100%	100%
D03	orario lezioni	100%	100%
D04	aule didattiche	100%	100%
D05*	aule e spazi studio	94%	92%
D06*	biblioteche	33%	44%

codice	domanda abbreviata	2017	2018
D07*	laboratori	94%	98%
D08*	attrezzature per la didattica	100%	100%
D09*	piattaforme online	98%	100%
D10*	rete wireless	96%	98%
D11	segreteria studenti	100%	100%
D12	soddisfazione complessiva	100%	100%

codice	domanda abbreviata	2017	2018
D01	carico di studio	77%	92%
D02	organizzazione complessiva	75%	92%
D03	orario lezioni	73%	88%
D04	aule didattiche	88%	88%
D05*	aule e spazi studio	65%	70%
D06*	biblioteche	82%	81%

codice	domanda abbreviata	2017	2018
D07*	laboratori	98%	91%
D08*	attrezzature per la didattica	77%	75%
D09*	piattaforme online	76%	90%
D10*	rete wireless	56%	53%
D11	segreteria studenti	83%	71%
D12	soddisfazione complessiva	96%	100%

\* = Domande per le quali è presente nel questionario l'opzione "Non ho usufruito del servizio"

Il valore in tabella evidenziato in rosso indica un trend decrescente nel biennio

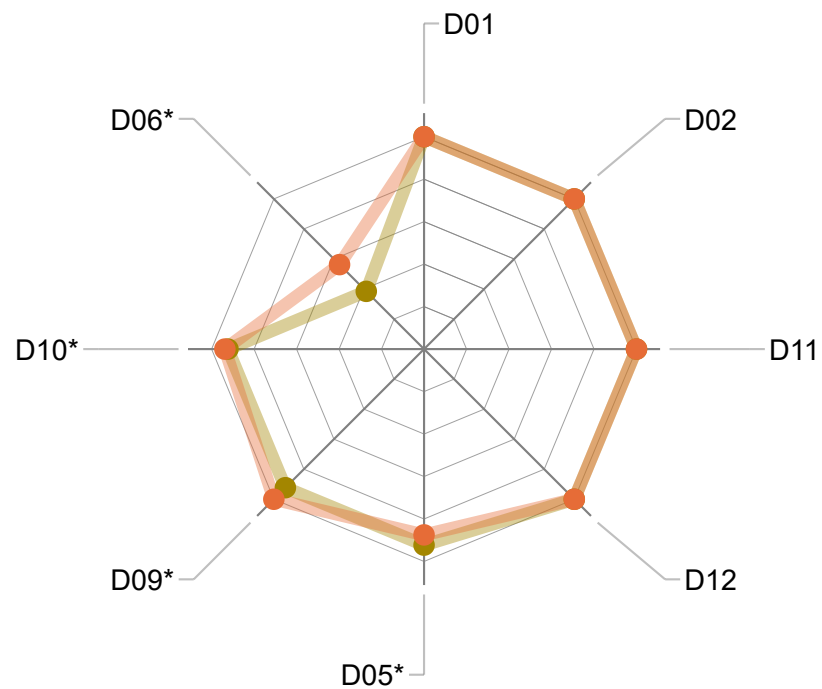
# QUESTIONARIO DI VALUTAZIONE "Corso di Studio - Aule - Attrezzature - Servizi di supporto" Scheda 4 – Parte A

## Studenti Non Frequentanti - Confronto risultati a.a. 2018/19 VS a.a. 2017/18

### Laurea in Scienze Ambientali e Protezione Civile

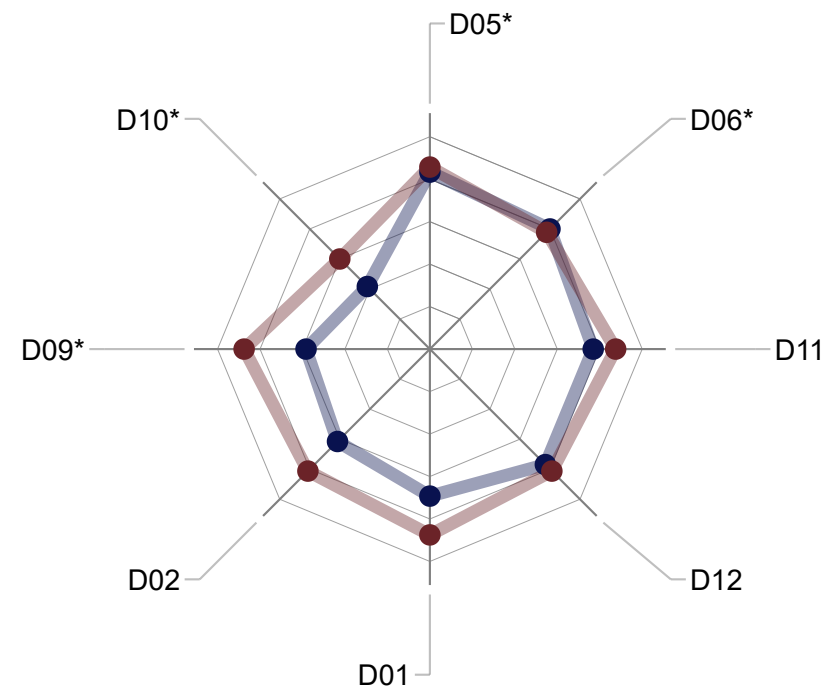
Confronto % Studenti che hanno usufruito del servizio

● % usufruito 2017 ● % usufruito 2018



Confronto % Risposte positive

● % positiva 2017 ● % positiva 2018



codice	domanda abbreviata	2017	2018
D01	carico di studio	100%	100%
D02	organizzazione complessiva	100%	100%
D05*	aule e spazi studio	92%	88%
D06*	biblioteche	38%	56%

codice	domanda abbreviata	2017	2018
D09*	piattaforme online	92%	100%
D10*	rete wireless	92%	94%
D11	segreteria studenti	100%	100%
D12	soddisfazione complessiva	100%	100%

codice	domanda abbreviata	2017	2018
D01	carico di studio	69%	88%
D02	organizzazione complessiva	62%	81%
D05*	aule e spazi studio	83%	86%
D06*	biblioteche	80%	78%

codice	domanda abbreviata	2017	2018
D09*	piattaforme online	58%	88%
D10*	rete wireless	42%	60%
D11	segreteria studenti	77%	88%
D12	soddisfazione complessiva	77%	81%

\* = Domande per le quali è presente nel questionario l'opzione "Non ho usufruito del servizio"

Il valore in tabella evidenziato in rosso indica un trend decrescente nel biennio

## Legenda domande Questionario di valutazione “Corso di Studio - Aule - Attrezzature - Servizi di supporto” Scheda 2 e 4 – Parte A

Codice domanda	Domanda abbreviata	Domanda del questionario
<b>D01</b>	carico di studio	Il carico di studio degli insegnamenti previsti nel periodo di riferimento è risultato accettabile?
<b>D02</b>	organizzazione complessiva	L'organizzazione complessiva (orario, esami, intermedi e finali) degli insegnamenti previsti nel periodo di riferimento è risultata accettabile?
<b>D03</b>	orario lezioni	L'orario delle lezioni degli insegnamenti previsti nel periodo di riferimento è stato congegnato in modo tale da consentire una frequenza e una attività di studio individuale adeguate?
<b>D04</b>	aule didattiche	Le aule in cui si sono svolte le lezioni sono risultate adeguate (si vede, si sente, si trova posto)?
<b>D05*</b>	aule e spazi studio	Sono risultate adeguate le aule e spazi studio? (dotazione di prese elettriche, tavoli, climatizzazione)
<b>D06*</b>	biblioteche	Sono risultate adeguate le biblioteche?
<b>D07*</b>	laboratori	Sono risultati adeguati i laboratori?
<b>D08*</b>	attrezzature per la didattica	Sono risultate adeguate le attrezzature per la didattica? (proiettore, lavagna/schermo, computer)
<b>D09*</b>	piattaforme online	Sono risultate adeguate le piattaforme online? (esse3web, sito UNIVPM, helpdesk, Moodle o piattaforme di e-learning)
<b>D10*</b>	rete wireless	E' risultata adeguata la rete wireless?
<b>D11</b>	segreteria studenti	Il servizio svolto dalla segreteria studenti è stato soddisfacente?
<b>D12</b>	soddisfazione complessiva	Si ritiene complessivamente soddisfatto/a degli insegnamenti?

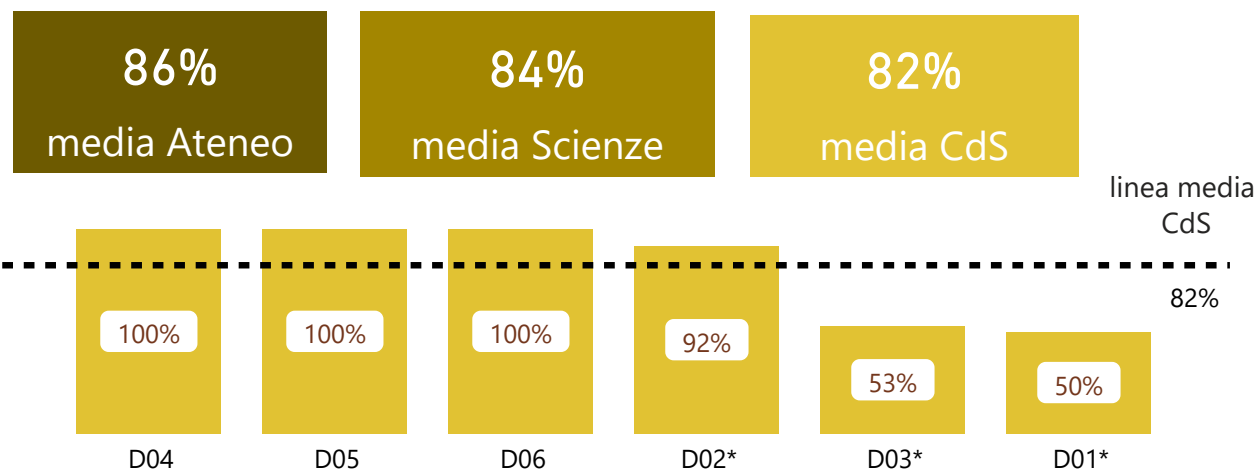
**\*= Domande per le quali è presente nel questionario l'opzione “Non ho usufruito del servizio”**

# QUESTIONARIO DI VALUTAZIONE CORSI DI INSEGNAMENTO Scheda 2 – Parte B

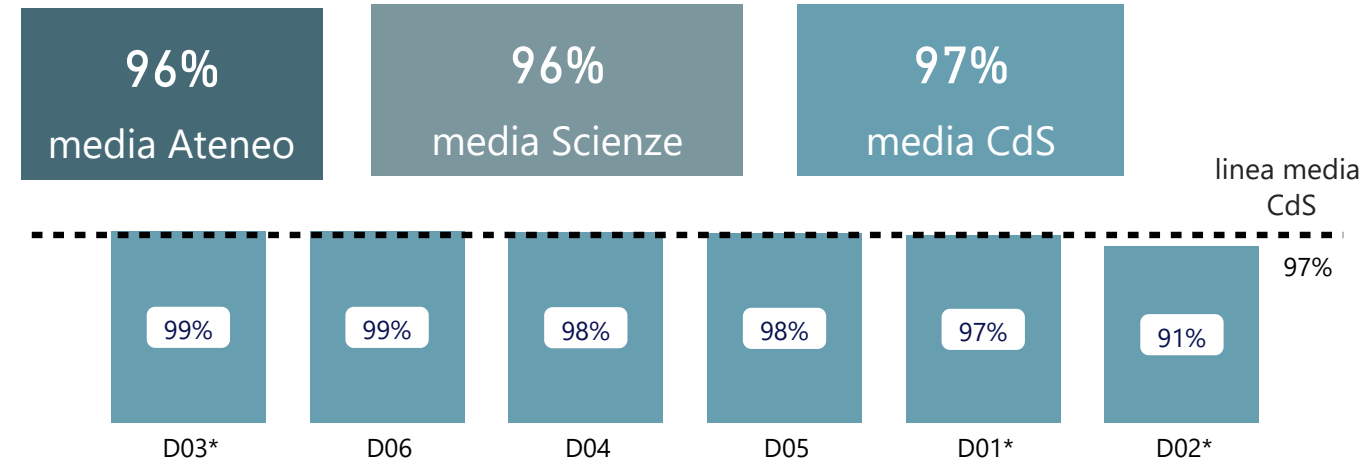
## Studenti Frequentanti - a.a. 2018/19

### Laurea in Scienze Ambientali e Protezione Civile

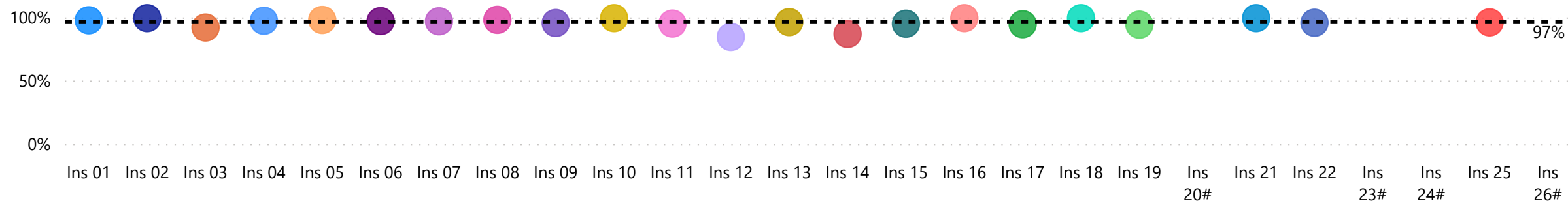
% studenti che hanno valutato la prova sul tot dei compilati



% Risposte positive ("Decisamente Si", "Più si che no") sul tot di chi ha valutato la prova



% Risposte positive sul tot di chi ha valutato la prova ("Decisamente Si", "Più si che no") per insegnamento



\* = Domanda per la quale è prevista nel questionario l'opzione "Prova non eseguita"

# = Insegnamento per il quale è stato raccolto un numero di questionari inferiore a 5, non statisticamente significativo

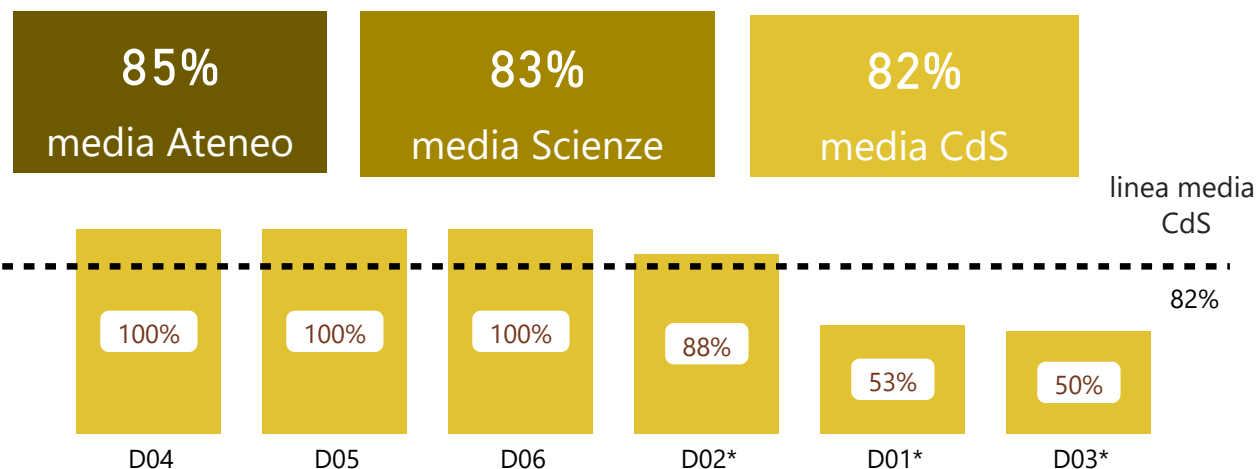


# QUESTIONARIO DI VALUTAZIONE CORSI DI INSEGNAMENTO Scheda 4 – Parte B

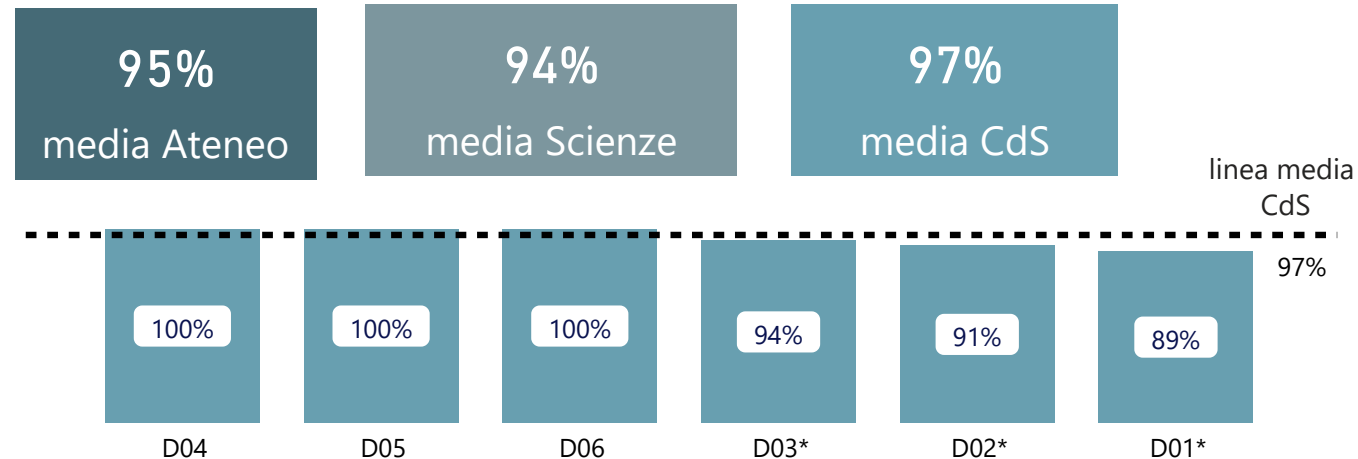
## Studenti Non Frequentanti - a.a. 2018/19

### Laurea in Scienze Ambientali e Protezione Civile

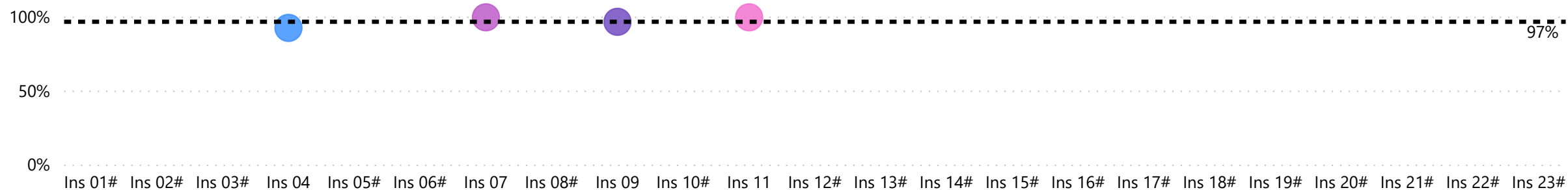
% studenti che hanno valutato la prova sul tot dei compilati



% Risposte positive ("Decisamente Si", "Più si che no") sul tot di chi ha valutato la prova



% Risposte positive sul tot di chi ha valutato la prova ("Decisamente Si", "Più si che no") per insegnamento



\* = Domanda per la quale è prevista nel questionario l'opzione "Prova non eseguita"

# = Insegnamento per il quale è stato raccolto un numero di questionari inferiore a 5, non statisticamente significativo

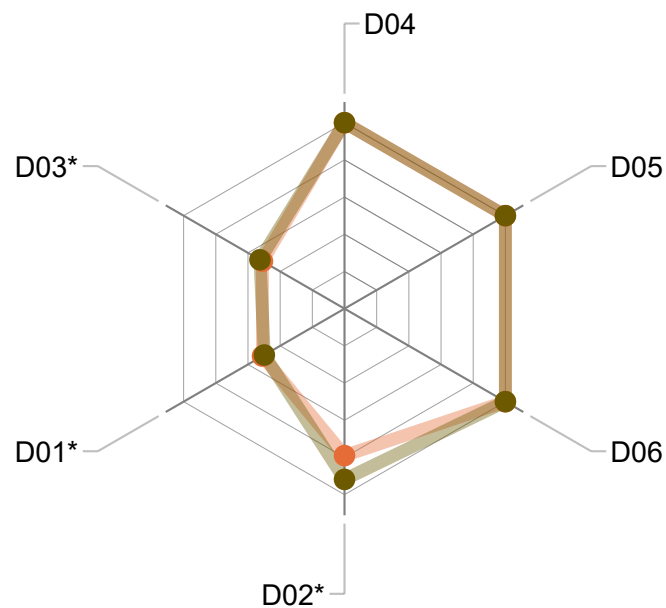
# QUESTIONARIO DI VALUTAZIONE CORSI DI INSEGNAMENTO Scheda 2 – Parte B

## Studenti Frequentanti - Confronto risultati a.a. 2018/19 VS a.a. 2017/18

### Laurea in Scienze Ambientali e Protezione Civile

Confronto % studenti che hanno valutato la prova sul tot dei compilati

● % valutato 2017 ● % valutato 2018

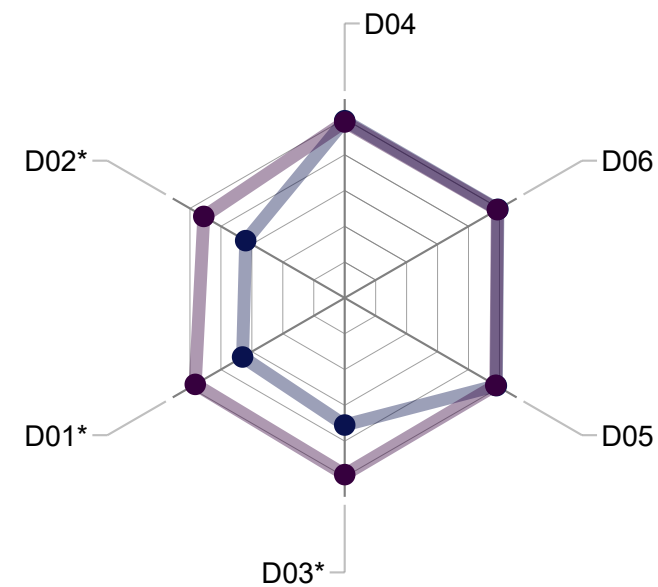


codice domanda	domanda abbreviata	2017	2018
D01*	tempo	51%	50%
D02*	prova orale	79%	92%
D03*	prova scritta	51%	53%

codice domanda	domanda abbreviata	2017	2018
D04	modalità di valutazione	100%	100%
D05	domande	100%	100%
D06	criteri di valutazione	100%	100%

Confronto % Risposte positive ("Decisamente Si", "Più si che no") sul tot di chi ha valutato la prova

● % positiva 2017 ● % positive 2018



codice domanda	domanda abbreviata	2017	2018
D01*	tempo	66%	97%
D02*	prova orale	64%	91%
D03*	prova scritta	71%	99%

codice domanda	domanda abbreviata	2017	2018
D04	modalità di valutazione	99%	98%
D05	domande	98%	98%
D06	criteri di valutazione	99%	99%

\*= Domanda per la quale è prevista nel questionario l'opzione "Prova non eseguita"



Il valore in tabella evidenziato in rosso indica un trend decrescente nel biennio



dati non disponibili, istituzione CdS a.a. 2018/19

# QUESTIONARIO DI VALUTAZIONE CORSI DI INSEGNAMENTO Scheda 4 – Parte B

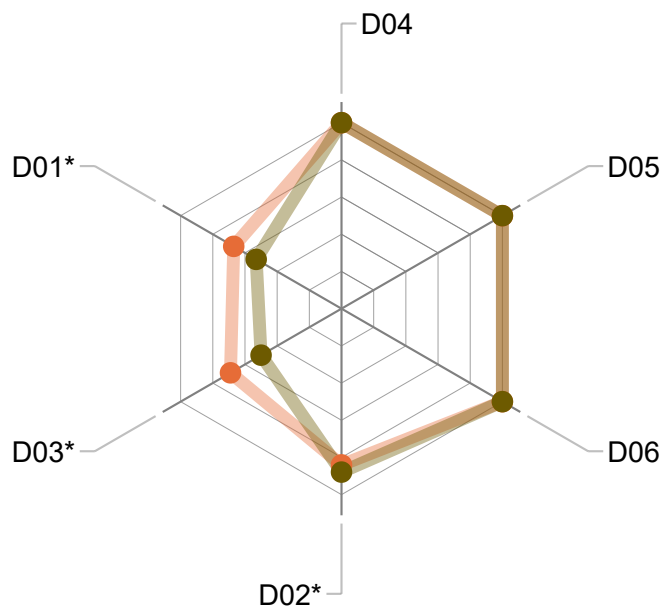
## Studenti Non Frequentanti - Confronto risultati a.a. 2018/19 VS a.a. 2017/18

### Laurea in Scienze Ambientali e Protezione Civile

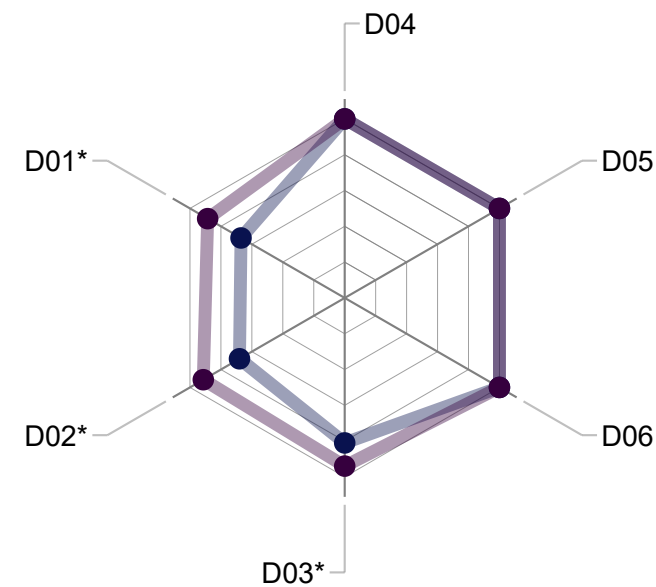
Confronto % studenti che hanno valutato la prova sul tot dei compilati

Confronto % Risposte positive ("Decisamente Si", "Più si che no") sul tot di chi ha valutato la prova

● % valutato 2017 ● % valutato 2018



● % positiva 2017 ● % positive 2018



codice domanda	domanda abbreviata	2017	2018
D01*	tempo	67%	53%
D02*	prova orale	84%	88%
D03*	prova scritta	69%	50%

codice domanda	domanda abbreviata	2017	2018
D04	modalità di valutazione	100%	100%
D05	domande	100%	100%
D06	criteri di valutazione	100%	100%

codice domanda	domanda abbreviata	2017	2018
D01*	tempo	67%	89%
D02*	prova orale	68%	91%
D03*	prova scritta	81%	94%

codice domanda	domanda abbreviata	2017	2018
D04	modalità di valutazione	100%	100%
D05	domande	100%	100%
D06	criteri di valutazione	100%	100%

\*= Domanda per la quale è prevista nel questionario l'opzione "Prova non eseguita"



Il valore in tabella evidenziato in rosso indica un trend decrescente nel biennio



dati non disponibili, istituzione CdS a.a. 2018/19

## Legenda domande Questionario di valutazione della didattica Scheda 2 e 4 – Parte B

Codice domanda	Domanda abbreviata	Domanda del questionario
<b>D01*</b>	Tempo	Il tempo messo a disposizione per la prova scritta (se prevista) è stato sufficiente per espletare il compito?
<b>D02*</b>	Prova orale	La prova orale d'esame (se prevista) si è svolta in pubblico?
<b>D03*</b>	Prova scritta	I risultati della prova scritta (se prevista) sono stati forniti nei tempi dichiarati in sede d'esame?
<b>D04</b>	Modalità di valutazione	Le modalità di valutazione dell'apprendimento applicate dal docente in sede d'esame sono state coerenti con quanto dichiarato nella guida agli insegnamenti? Se NO, specificare perché.
<b>D05</b>	Domande	Le domande della prova d'esame sono state attinenti al programma ed ai prerequisiti espressi nella guida agli insegnamenti? Se NO, specificare perché.
<b>D06</b>	Criteri di valutazione	I criteri di valutazione dell'apprendimento applicati dal docente in sede d'esame sono stati coerenti con quanto dichiarato nella guida agli insegnamenti? Se NO, specificare perché.

**\*= Domanda per la quale è presente nel questionario l'opzione "prova non eseguita"**

QUESTIONARIO DI VALUTAZIONE DELLA DIDATTICA - A.A. 2018/2019 STUDENTI FREQUENTANTI

Laurea in Scienze Ambientali e Protezione Civile

Anno Corso	Semestre	Attività Didattica / Modulo valutato	N. Docenti	ISCRITTI	N. Compil.	% Compilazioni per docente	Partizione	Domanda 1	Domanda 2	Domanda 3	Domanda 4	Domanda 5	Domanda 6	Domanda 7	Domanda 8		Domanda 9	Domanda 10	Domanda 11
								Lug_19	Lug_19	% (+)	% (+)	% (+)	% (+)	% (+)	% (+)	% (+)	% (+)	N risp.	% (+)
1	A1	INSEGNAMENTO 1	1	53	27	50,94%	Nessun partizionamento	77,78%	96,30%	96,30%	100,00%	100,00%	85,19%	85,19%	16	93,75%	100,00%	92,59%	85,19%
1	A1	INSEGNAMENTO 2	1	53	17	32,08%	Nessun partizionamento	88,24%	94,12%	88,24%	94,12%	94,12%	88,24%	94,12%	10	100,00%	100,00%	100,00%	88,24%
1	A1	INSEGNAMENTO 3	1	53	26	49,06%	Nessun partizionamento	69,23%	88,46%	96,15%	100,00%	100,00%	96,15%	96,15%	24	100,00%	100,00%	100,00%	88,46%
1	A1	INSEGNAMENTO 4	1	53	21	39,62%	Nessun partizionamento	61,90%	90,48%	80,95%	95,24%	100,00%	71,43%	76,19%	19	73,68%	100,00%	100,00%	90,48%
1	S1	INSEGNAMENTO 5	1	50	31	62,00%	Nessun partizionamento	70,97%	93,55%	74,19%	100,00%	93,55%	77,42%	74,19%	30	96,67%	90,32%	100,00%	90,32%
1	S1	INSEGNAMENTO 6	1	52	26	50,00%	Nessun partizionamento	88,46%	100,00%	92,31%	100,00%	100,00%	88,46%	92,31%	21	95,24%	100,00%	96,15%	88,46%
1	S2	INSEGNAMENTO 7	1	52	23	44,23%	Nessun partizionamento	78,26%	100,00%	82,61%	95,65%	100,00%	100,00%	100,00%	22	86,36%	100,00%	100,00%	100,00%
1	S2	INSEGNAMENTO 8	1	53	31	58,49%	Nessun partizionamento	83,87%	96,77%	96,77%	96,77%	96,77%	96,77%	90,32%	29	96,55%	96,77%	93,55%	96,77%
2	A1	INSEGNAMENTO 9	2	38	34	44,74%	Nessun partizionamento	64,71%	70,59%	73,53%	73,53%	70,59%	58,82%	61,76%	32	81,25%	85,29%	82,35%	61,76%
2	A1	INSEGNAMENTO 10	1	38	14	36,84%	Nessun partizionamento	85,71%	78,57%	85,71%	85,71%	78,57%	71,43%	71,43%	13	84,62%	85,71%	85,71%	85,71%
2	S1	INSEGNAMENTO 11	1	36	9	25,00%	Nessun partizionamento	66,67%	88,89%	100,00%	88,89%	100,00%	100,00%	100,00%	1	100,00%	100,00%	88,89%	100,00%
2	S1	INSEGNAMENTO 12	1	37	24	64,86%	Nessun partizionamento	100,00%	95,83%	95,83%	100,00%	100,00%	100,00%	100,00%	8	100,00%	100,00%	100,00%	100,00%
2	S1	INSEGNAMENTO 13	1	38	24	63,16%	Nessun partizionamento	91,67%	100,00%	75,00%	91,67%	70,83%	79,17%	75,00%	24	91,67%	95,83%	87,50%	79,17%
2	S1	INSEGNAMENTO 14	1	35	7	20,00%	Nessun partizionamento	85,71%	85,71%	85,71%	100,00%	85,71%	85,71%	85,71%	5	100,00%	100,00%	100,00%	71,43%
2	S1	INSEGNAMENTO 15	1	37	10	27,03%	Nessun Partizionamento	50,00%	60,00%	90,00%	80,00%	90,00%	70,00%	90,00%	10	70,00%	90,00%	90,00%	70,00%
2	S2	INSEGNAMENTO 16	1	36	16	44,44%	Nessun partizionamento	87,50%	93,75%	87,50%	100,00%	100,00%	100,00%	100,00%	4	100,00%	100,00%	100,00%	87,50%
2	S2	INSEGNAMENTO 17	1	36	17	47,22%	Nessun partizionamento	100,00%	94,12%	100,00%	100,00%	100,00%	94,12%	88,24%	15	80,00%	100,00%	100,00%	94,12%
2	S2	INSEGNAMENTO 18	1	36	15	41,67%	Nessun partizionamento	86,67%	93,33%	100,00%	100,00%	100,00%	100,00%	100,00%	8	100,00%	100,00%	100,00%	93,33%
3	A1	INSEGNAMENTO 19	1	31	24	77,42%	Nessun partizionamento	95,83%	95,83%	87,50%	100,00%	100,00%	100,00%	100,00%	14	100,00%	100,00%	100,00%	91,67%
3	S1	INSEGNAMENTO 20	1	12	9	75,00%	Nessun partizionamento	88,89%	88,89%	100,00%	100,00%	100,00%	100,00%	100,00%	9	100,00%	100,00%	100,00%	100,00%
3	S1	INSEGNAMENTO 21	1	32	20	62,50%	Nessun partizionamento	70,00%	50,00%	75,00%	95,00%	90,00%	75,00%	80,00%	7	42,86%	95,00%	100,00%	80,00%
3	S1	INSEGNAMENTO 22	1	3	N/A	N/A	Nessun Partizionamento	N/A	N/A	N/A	N/A	N/A	N/A	N/A	N/A	N/A	N/A	N/A	N/A
3	S1	INSEGNAMENTO 23	1	20	15	75,00%	Nessun partizionamento	93,33%	100,00%	93,33%	93,33%	100,00%	93,33%	93,33%	13	92,31%	100,00%	100,00%	100,00%
3	S2	INSEGNAMENTO 24	2	30	42	70,00%	Nessun partizionamento	95,24%	92,86%	97,62%	97,62%	90,48%	83,33%	97,62%	7	100,00%	100,00%	100,00%	92,86%
3	S2	INSEGNAMENTO 25	3	31	59	63,44%	Nessun partizionamento	94,92%	91,53%	93,22%	96,61%	96,61%	94,92%	94,92%	50	98,00%	96,61%	93,22%	98,31%
3	S2	INSEGNAMENTO 26	1	18	13	72,22%	Nessun partizionamento	84,62%	76,92%	69,23%	100,00%	46,15%	76,92%	100,00%	12	100,00%	92,31%	84,62%	100,00%
3	S2	INSEGNAMENTO 27	1	6	N/A	N/A	Nessun partizionamento	N/A	N/A	N/A	N/A	N/A	N/A	N/A	N/A	N/A	N/A	N/A	N/A

Note esplicative.

La tabella descrive la valutazione espressa dagli studenti frequentanti per i diversi insegnamenti di cui si compone il Corso di Studio.

In conformità con lo standard qualitativo definito dall'Ateneo, sono evidenziate le valutazioni in cui meno del 50% degli studenti ha formulato un giudizio positivo. Il valore assegnato a ciascun insegnamento rappresenta la percentuale dei giudizi "positivi" (somma delle risposte "più sì che no" e "decisamente sì") ottenuta nelle domande del questionario di seguito riportate:

Domanda 1: Le conoscenze preliminari possedute sono risultate sufficienti per la comprensione degli argomenti previsti nel programma d'esame?

Domanda 2: Il carico di studio dell'insegnamento è proporzionato ai crediti assegnati?

Domanda 3: Il materiale didattico (indicato e disponibile) è adeguato per lo studio della materia?

Domanda 4: Le modalità di esame sono state definite in modo chiaro?

Domanda 5: Gli orari di svolgimento di lezioni, esercitazioni e altre eventuali attività didattiche sono rispettati?

Domanda 6: Il docente stimola/motiva l'interesse verso la disciplina?

Domanda 7: Il docente espone gli argomenti in modo chiaro?

Domanda 8: Le attività didattiche integrative (esercitazioni, tutorati, laboratori, etc...) sono utili all'apprendimento della materia?

Domanda 9: L'insegnamento è stato svolto in maniera coerente con quanto dichiarato sul sito Web del corso di studio?

Domanda 10: Il docente è reperibile per chiarimenti e spiegazioni?

Domanda 11: E' interessato/a agli argomenti trattati nell'insegnamento?

QUESTIONARIO DI VALUTAZIONE DELLA DIDATTICA - A.A. 2018/2019 STUDENTI NON FREQUENTANTI

Laurea in Scienze Ambientali e Protezione Civile

Anno Corso	Semestre	Attività Didattica / Modulo valutato	N. Docenti	ISCRITTI	N. Compil.	% Compilazioni per docente	Partizione	Domanda 1	Domanda 2	Domanda 3	Domanda 4	Domanda 5	Domanda 6
				Lug_19		Lug_19		% (+)	% (+)	% (+)	% (+)	% (+)	% (+)
1	A1	INSEGNAMENTO 1	1	53	N/A	N/A	Nessun partizionamento	N/A	N/A	N/A	N/A	N/A	N/A
1	A1	INSEGNAMENTO 2	1	53	12	20,75%	Nessun partizionamento	72,73%	100,00%	100,00%	90,91%	100,00%	81,82%
1	A1	INSEGNAMENTO 3	1	53	N/A	N/A	Nessun partizionamento	N/A	N/A	N/A	N/A	N/A	N/A
1	A1	INSEGNAMENTO 4	1	53	8	15,09%	Nessun partizionamento	37,50%	87,50%	100,00%	87,50%	100,00%	75,00%
1	S1	INSEGNAMENTO 5	1	50	N/A	N/A	Nessun partizionamento	N/A	N/A	N/A	N/A	N/A	N/A
1	S1	INSEGNAMENTO 6	1	615	N/A	N/A	Nessun partizionamento	N/A	N/A	N/A	N/A	N/A	N/A
1	S2	INSEGNAMENTO 7	1	52	N/A	N/A	Nessun partizionamento	N/A	N/A	N/A	N/A	N/A	N/A
1	S2	INSEGNAMENTO 8	1	53	N/A	N/A	Nessun partizionamento	N/A	N/A	N/A	N/A	N/A	N/A
2	A1	INSEGNAMENTO 9	2	38	16	21,05%	Nessun partizionamento	62,50%	81,25%	62,50%	87,50%	87,50%	56,25%
2	A1	INSEGNAMENTO 10	1	38	11	28,95%	Nessun partizionamento	90,91%	81,82%	90,91%	81,82%	81,82%	90,91%
2	S1	INSEGNAMENTO 11	1	36	18	50,00%	Nessun partizionamento	55,56%	44,44%	100,00%	94,44%	94,44%	77,78%
2	S1	INSEGNAMENTO 12	1	37	N/A	N/A	Nessun partizionamento	N/A	N/A	N/A	N/A	N/A	N/A
2	S1	INSEGNAMENTO 13	1	38	7	18,42%	Nessun partizionamento	85,71%	85,71%	71,43%	100,00%	85,71%	100,00%
2	S1	INSEGNAMENTO 14	1	35	N/A	N/A	Nessun partizionamento	N/A	N/A	N/A	N/A	N/A	N/A
2	S1	INSEGNAMENTO 15	1	178	13	7,30%	Nessun partizionamento	61,54%	84,62%	92,31%	92,31%	92,31%	46,15%
2	S2	INSEGNAMENTO 16	1	36	N/A	N/A	Nessun partizionamento	N/A	N/A	N/A	N/A	N/A	N/A
2	S2	INSEGNAMENTO 17	1	36	13	36,11%	Nessun partizionamento	84,62%	100,00%	92,31%	100,00%	100,00%	76,92%
2	S2	INSEGNAMENTO 18	1	36	8	22,22%	Nessun partizionamento	50,00%	75,00%	75,00%	87,50%	100,00%	75,00%
3	A1	INSEGNAMENTO 19	1	31	N/A	N/A	Nessun partizionamento	N/A	N/A	N/A	N/A	N/A	N/A
3	S1	INSEGNAMENTO 20	1	12	N/A	N/A	Nessun partizionamento	N/A	N/A	N/A	N/A	N/A	N/A
3	S1	INSEGNAMENTO 21	1	32	N/A	N/A	Nessun partizionamento	N/A	N/A	N/A	N/A	N/A	N/A
3	S1	INSEGNAMENTO 22	1	20	N/A	N/A	Nessun partizionamento	N/A	N/A	N/A	N/A	N/A	N/A
3	S2	INSEGNAMENTO 23	2	30	7	8,33%	Nessun partizionamento	100,00%	100,00%	80,00%	100,00%	80,00%	100,00%
3	S2	INSEGNAMENTO 24	3	31	10	10,75%	Nessun partizionamento	100,00%	100,00%	60,00%	90,00%	70,00%	80,00%
3	S2	INSEGNAMENTO 25	1	18	N/A	N/A	Nessun partizionamento	N/A	N/A	N/A	N/A	N/A	N/A

Note esplicative.

La tabella descrive la valutazione espressa dagli studenti NON frequentanti per i diversi insegnamenti di cui si compone il Corso di Studio. In conformità con lo standard qualitativo definito dall'Ateneo, sono evidenziate le valutazioni in cui meno del 50% degli studenti ha formulato un giudizio positivo. Il valore assegnato a ciascun insegnamento rappresenta la percentuale dei giudizi "positivi" (somma delle risposte "più sì che no" e "decisamente sì") ottenuta nelle domande del questionario di seguito riportate:

Domanda 1: Le conoscenze preliminari possedute sono risultate sufficienti per la comprensione degli argomenti previsti nel programma d'esame?

Domanda 2: Il carico di studio dell'insegnamento è proporzionato ai crediti assegnati?

Domanda 3: Il materiale didattico (indicato e disponibile) è adeguato per lo studio della materia?

Domanda 4: Le modalità di esame sono state definite in modo chiaro?

Domanda 5: Il docente è reperibile per chiarimenti e spiegazioni?

Domanda 6: E' interessato/a agli argomenti trattati nell'insegnamento