

QUADRO B7

Opinione dei laureati del corso di laurea in SCIENZE AMBIENTALI E PROTEZIONE CIVILE

I dati sono contenuti nel rapporto AlmaLaurea 2019 e sono stati discussi e presi in carico nel CCS del 06.10.2020.

Caratteristiche del campione: 16 laureati, 16 intervistati, 14 esaminati - Anno solare 2019.

I dati (AlmaLaurea) relativi all'opinione dei Laureati del 2019 risultano in generale molto soddisfacenti, con percentuali di risposte positive alle singole domande quasi sempre superiori o in linea con il dato nazionale.

Generalmente alti sono i giudizi positivi dei laureati del 2019 sul CdS con riferimento a tutti i quesiti posti. Le percentuali di risposte positive sono molto elevate (intorno al 90% o più), spesso in misura superiore all'anno precedente, e in ogni caso generalmente superiori rispetto ai dati nazionali AlmaLaurea per la stessa classe di laurea. Particolare rilievo assume la domanda sulla "soddisfazione complessiva", la cui valutazione positiva si attesta ormai da alcuni anni intorno al 90% (su un dato nazionale che oscilla fra l'87% e l'89%). Valutazioni generalmente molto elevate e migliorate o equivalenti a quelle dello scorso anno (e generalmente in linea o superiori rispetto al dato nazionale) riguardano il carico di studio, i rapporti con gli studenti, le aule, le postazioni informatiche, le biblioteche, le attrezzature di laboratorio, gli spazi-studio. Ancora in miglioramento i "rapporti con i docenti" (oltre il 92% rispetto al 90% dell'anno precedente. L'unico indicatore negativo riguarda la "reiscrizione allo stesso corso", che registra un valore inferiore rispetto all'anno precedente; infatti, solo il 35,7 % ha dichiarato che si riscriverebbe allo stesso corso di laurea, mentre l'anno precedente si registrava un 56%. I valori sono decisamente inferiori rispetto al dato nazionale. Questo indicatore, considerato anomalo se confrontato con il 90% di soddisfazione complessiva, potrebbe essere associato a preoccupazioni dello studente per le prospettive occupazionali, sarà tenuto sotto controllo nei prossimi anni.

Se si analizza la soddisfazione per il corso concluso confrontata con il valore nazionale medio dei corsi con la stessa classe di laurea, si osserva che la valutazione è comparabile o leggermente superiore. Per quanto riguarda il nostro corso, il carico di studio è ritenuto adeguato da circa l'80% degli intervistati; quindi un dato leggermente inferiore rispetto a tutte le classi di laurea equivalenti a livello nazionale. Più del 90% degli studenti intervistati hanno ritenuto l'organizzazione degli appelli soddisfacente; il dato è superiore se confrontato alle stesse classi di laurea a livello nazionale. I laureati sono soddisfatti dei rapporti con i docenti nel 100% dei casi; quindi anche in questo caso il dato è leggermente superiore alle classi equivalenti. Inoltre, sono complessivamente soddisfatti del corso di laurea oltre il 90% degli intervistati, con un dato sostanzialmente in linea con ciò che si registra a livello nazionale nella stessa classe di laurea. Per quanto riguarda la valutazione delle postazioni informatiche, ci collochiamo un livello leggermente superiore rispetto alle altre classi livello nazionali e con un 66,7% di utenti soddisfatti rispetto al valore di 54,7%.

Anche nel caso della valutazione delle attrezzature per altre attività didattiche (es. i laboratori) il 79% degli intervistati esprime un parere positivo in linea con quanto riscontrato a livello nazionale. Infine, la valutazione dei servizi di biblioteca è sostanzialmente positiva nell' 87 % dei casi, dato leggermente inferiore rispetto a quello che viene registrato a livello nazionale.

Nel complesso, questi dati suggeriscono un generale apprezzamento del corso di studi seguito ad UNIVPM. Le tabelle con i dati sono visibili nel link esterno.

Durante la discussione in CCS la Presidente raccomanda che le poche criticità emerse dai dati AlmaLaurea siano prese in considerazione al fine di migliorare i punti in questione.

Scheda Unica Annuale - Soddisfazione per il corso di studio concluso e condizione occupazionale dei laureati

Opzioni:

I dati **non includono** i laureati di corsi equivalenti del 509.
 I dati sono confrontati con il totale della **classe di laurea** del complesso degli atenei.

Soddisfazione per il corso di studio concluso

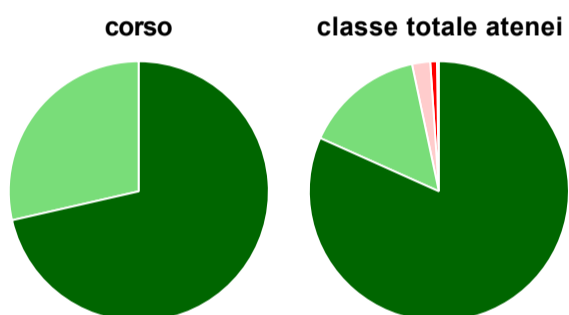
dati aggiornati ad aprile 2020

Ateneo: **Università Politecnica delle Marche - laurea di primo livello**
 Classe: **scienze e tecnologie per l'ambiente e la natura (L-32)**
 Corso: **scienze ambientali e protezione civile (L-32)**

Laureati nell'anno solare 2019 (*valori assoluti*)
 Laureati: **16**
 Intervistati: **16**
 Collettivo esaminato^(a): **14** [scheda di dettaglio](#)

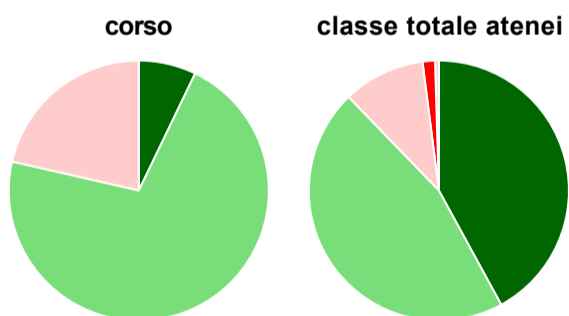
(a) Per una migliore confrontabilità della documentazione, si riportano i dati relativi ai **soli laureati che si sono iscritti al corso di laurea in anni recenti**, cioè a partire dal 2015: 14 di cui 14 intervistati.

Hanno frequentato regolarmente



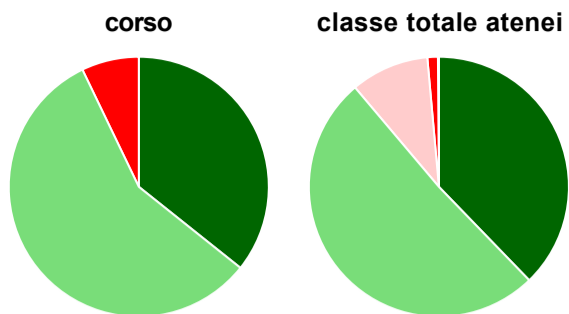
	corso	classe totale atenei
più del 75% degli insegnamenti previsti	71,4%	81,7%
tra il 50% e il 75%	28,6%	15,0%
tra il 25% e il 50%	-	2,3%
meno del 25%	-	0,8%
non rispondono	-	0,2%
Totale	100%	100%

Hanno ritenuto il carico di studio degli insegnamenti adeguato alla durata del corso di studio



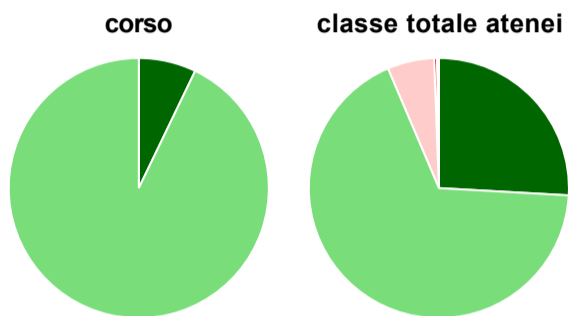
	corso	classe totale atenei
decisamente sì	7,1%	42,0%
più sì che no	71,4%	45,7%
più no che sì	21,4%	10,2%
decisamente no	-	1,5%
non rispondono	-	0,5%
Totale	100%	100%

Hanno ritenuto l'organizzazione degli esami (appelli, orari, informazioni, prenotazioni, ...) soddisfacente



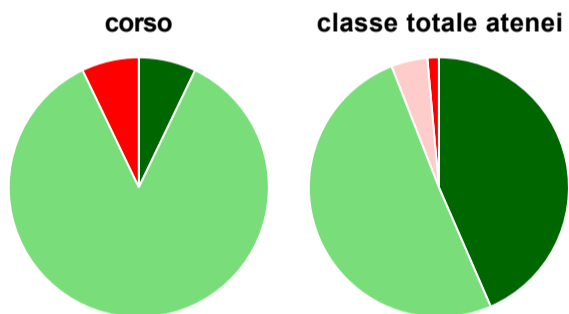
	corso	classe totale atenei
sempre o quasi sempre	35,7%	37,8%
per più della metà degli esami	57,1%	51,1%
per meno della metà degli esami	-	9,7%
mai o quasi mai	7,1%	1,3%
non rispondono	-	0,1%
Totale	100%	100%

Sono soddisfatti dei rapporti con i docenti in generale



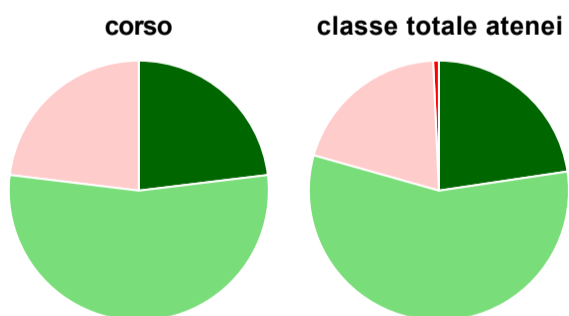
	corso	classe totale atenei
decisamente sì	7,1%	25,9%
più sì che no	92,9%	67,7%
più no che sì	-	5,8%
decisamente no	-	0,4%
non rispondono	-	0,2%
Totale	100%	100%

Sono complessivamente soddisfatti del corso di laurea



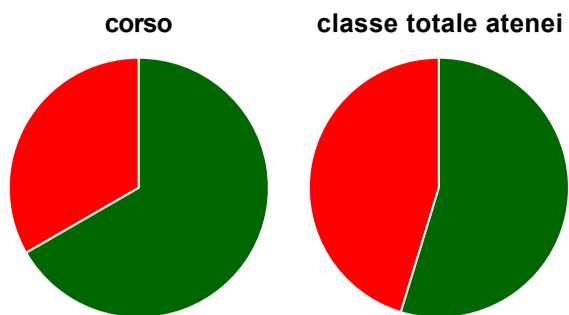
	corso	classe totale atenei
decisamente sì	7,1%	43,5%
più sì che no	85,7%	50,6%
più no che sì	-	4,5%
decisamente no	7,1%	1,4%
non rispondono	-	-
Totale	100%	100%

Valutazione delle aule



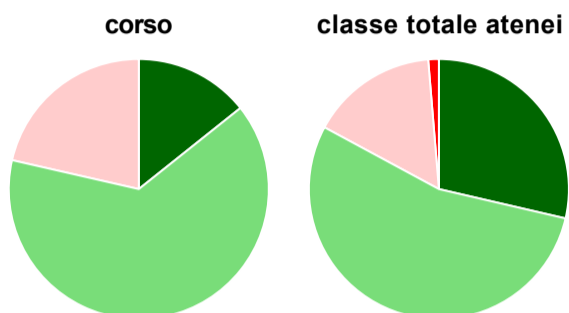
	corso	classe totale atenei
Hanno utilizzato le aule:	92,9%	99,6%
Valutazione (per 100 fruitori):		
sempre o quasi sempre adeguate	23,1%	22,6%
spesso adeguate	53,8%	56,7%
raramente adeguate	23,1%	19,9%
mai adeguate	-	0,7%
Totale	100%	100%

Valutazione delle postazioni informatiche



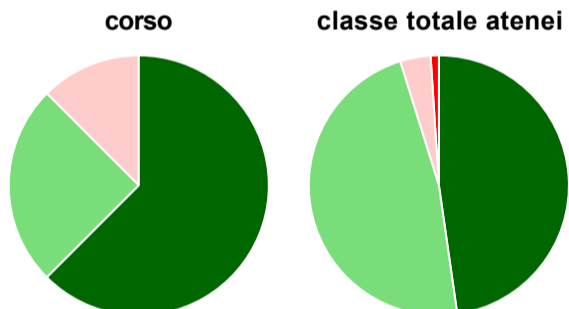
	corso	classe totale atenei
Hanno utilizzato le postazioni informatiche:	85,7%	77,9%
Valutazione (per 100 fruitori):		
in numero adeguato	66,7%	54,7%
in numero inadeguato	33,3%	45,3%
Totale	100%	100%

Valutazione delle attrezzature per le altre attività didattiche (laboratori, attività pratiche, ...)



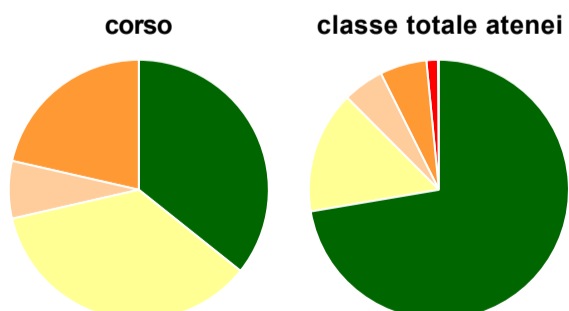
	corso	classe totale atenei
Hanno utilizzato le attrezzature per le altre attività didattiche (laboratori, attività pratiche, ...):	100,0%	99,2%
Valutazione (per 100 fruitori):		
sempre o quasi sempre adeguate	14,3%	28,6%
spesso adeguate	64,3%	54,3%
raramente adeguate	21,4%	15,8%
mai adeguate	-	1,3%
Totale	100%	100%

Valutazione dei servizi di biblioteca (prestito/consultazione, orari di apertura, ...)



	corso	classe totale atenei
Hanno utilizzato i servizi di biblioteca (prestito/consultazione, orari di apertura, ...):	57,1%	81,4%
Valutazione (per 100 fruitori):		
decisamente positiva	62,5%	47,7%
abbastanza positiva	25,0%	47,4%
abbastanza negativa	12,5%	3,8%
decisamente negativa	-	1,0%
Totale	100%	100%

Si iscriverebbero di nuovo all'università?



	corso	classe totale atenei
sì, allo stesso corso dell'Ateneo	35,7%	72,3%
sì, ma ad un altro corso dell'Ateneo	35,7%	15,2%
sì, allo stesso corso, ma in un altro Ateneo	7,1%	5,1%
sì, ma ad un altro corso e in un altro Ateneo	21,4%	5,8%
non si iscriverebbero più all'università	-	1,4%
non rispondono	-	0,1%
Totale	100%	100%

Condizione occupazionale

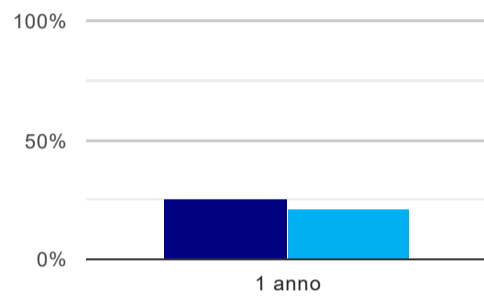
Anno di indagine: **2019**
dati aggiornati ad aprile 2020

Ateneo: **Università Politecnica delle Marche - laurea di primo livello**
Classe: **scienze e tecnologie per l'ambiente e la natura (L-32)**
Corso: **scienze ambientali e protezione civile (L-32)**

(valori assoluti)	Laureati	Intervistati	Collettivo esaminato ^(b)
Laureati del 2018 a 1 anno:	31	22	12 scheda di dettaglio

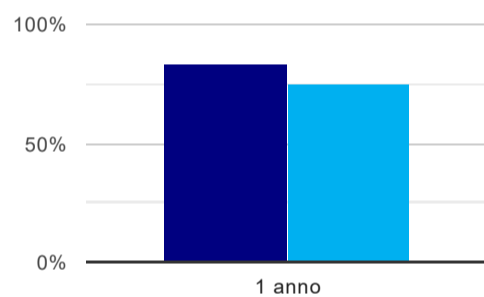
^(b) Per una migliore confrontabilità della documentazione, si riportano i dati relativi ai **solli laureati che non lavoravano al momento della laurea**.

Tasso di occupazione⁽¹⁾



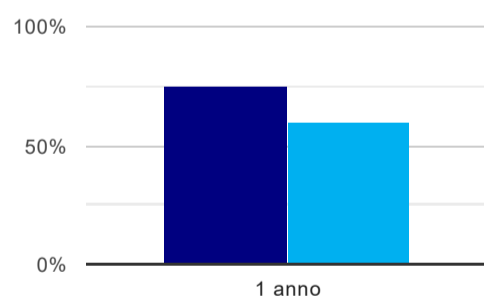
	1 anno
corso	25,0%
classe totale atenei	21,3%

Laureati attualmente iscritti ad un corso di laurea magistrale⁽²⁾



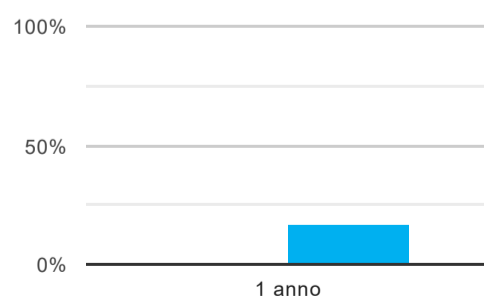
	1 anno
corso	83,3%
classe totale atenei	74,6%

Laureati che non lavorano, non cercano lavoro, ma sono impegnati in un corso universitario o in un tirocinio/praticantato⁽³⁾



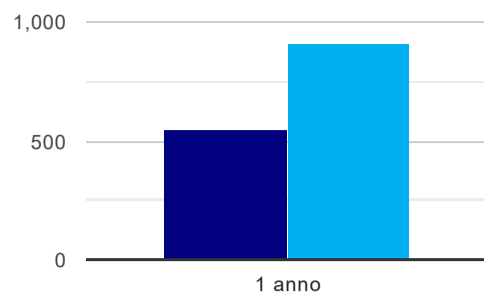
	1 anno
corso	75,0%
classe totale atenei	60,3%

Occupati che, nel lavoro, utilizzano in misura elevata le competenze acquisite con la laurea



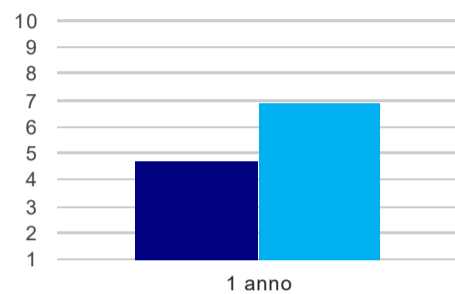
	1 anno
corso	-
classe totale atenei	16,7%

Retribuzione mensile netta (medie, in euro)



	1 anno
corso	542
classe totale atenei	907

Soddisfazione per il lavoro svolto (medie, scala 1-10)



	1 anno
corso	4,7
classe totale atenei	6,9

(1) sono considerati occupati tutti coloro che dichiarano di svolgere una qualsiasi attività, anche di formazione o non in regola, purché retribuita.

(2) sono considerati anche i laureati iscritti ad un corso a ciclo unico, al corso in Scienze della Formazione primaria, nonché ad un corso di secondo livello presso una delle Istituzioni di Alta Formazione Artistica e Musicale.

(3) sono compresi quanti risultano impegnati in dottorati di ricerca, scuole di specializzazione, master universitari e, per i laureati di primo livello, altri corsi di laurea (di qualunque tipo, compresi i corsi attivati presso una delle Istituzioni di Alta Formazione Artistica e Musicale).

Scheda Unica Annuale - Soddisfazione per il corso di studio concluso e condizione occupazionale dei laureati

Opzioni:

I dati **non includono** i laureati di corsi equivalenti del 509.
 I dati sono confrontati con il totale della **classe di laurea** della medesima ripartizione territoriale.

Soddisfazione per il corso di studio concluso

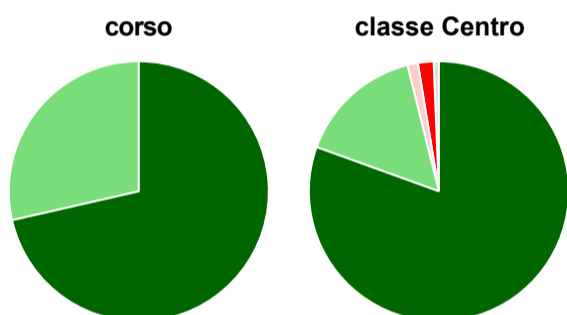
dati aggiornati ad aprile 2020

Ateneo: **Università Politecnica delle Marche - laurea di primo livello**
 Classe: **scienze e tecnologie per l'ambiente e la natura (L-32)**
 Corso: **scienze ambientali e protezione civile (L-32)**
 Ripartizione territoriale sede del corso: **Centro**

Laureati nell'anno solare 2019 (*valori assoluti*)
 Laureati: **16**
 Intervistati: **16**
 Collettivo esaminato^(a): **14** [scheda di dettaglio](#)

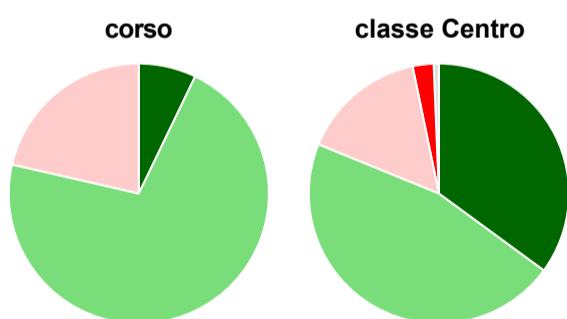
(a) Per una migliore confrontabilità della documentazione, si riportano i dati relativi ai **soli laureati che si sono iscritti al corso di laurea in anni recenti**, cioè a partire dal 2015: 14 di cui 14 intervistati.

Hanno frequentato regolarmente



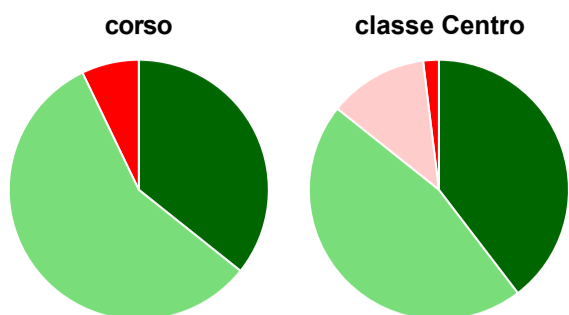
	corso	classe Centro
più del 75% degli insegnamenti previsti	71,4%	80,5%
tra il 50% e il 75%	28,6%	15,6%
tra il 25% e il 50%	-	1,3%
meno del 25%	-	1,9%
non rispondono	-	0,6%
Totale	100%	100%

Hanno ritenuto il carico di studio degli insegnamenti adeguato alla durata del corso di studio



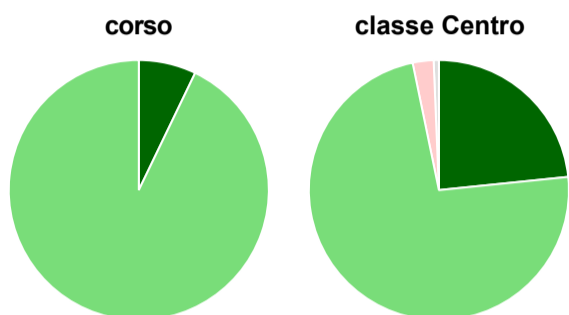
	corso	classe Centro
decisamente sì	7,1%	35,1%
più sì che no	71,4%	46,1%
più no che sì	21,4%	15,6%
decisamente no	-	2,6%
non rispondono	-	0,6%
Totale	100%	100%

Hanno ritenuto l'organizzazione degli esami (appelli, orari, informazioni, prenotazioni, ...) soddisfacente



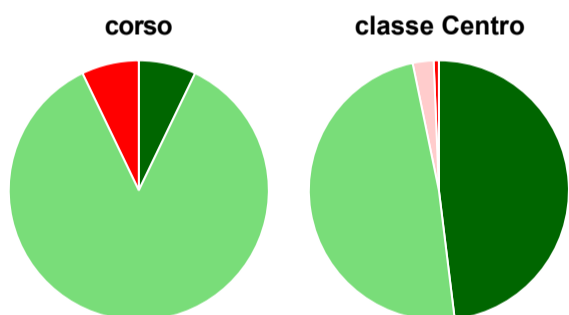
	corso	classe Centro
sempre o quasi sempre	35,7%	39,6%
per più della metà degli esami	57,1%	46,1%
per meno della metà degli esami	-	12,3%
mai o quasi mai	7,1%	1,9%
non rispondono	-	-
Totale	100%	100%

Sono soddisfatti dei rapporti con i docenti in generale



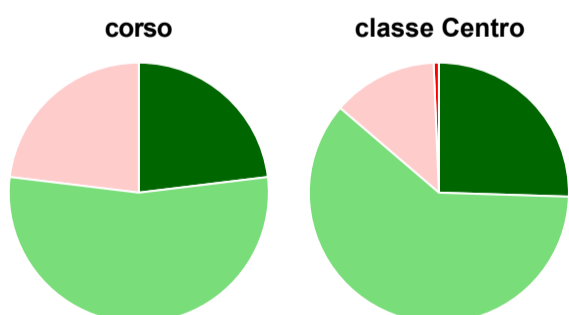
	corso	classe Centro
decisamente sì	7,1%	23,4%
più sì che no	92,9%	73,4%
più no che sì	-	2,6%
decisamente no	-	-
non rispondono	-	0,6%
Totale	100%	100%

Sono complessivamente soddisfatti del corso di laurea



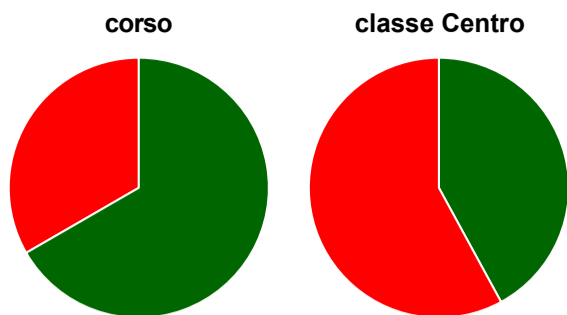
	corso	classe Centro
decisamente sì	7,1%	48,1%
più sì che no	85,7%	48,7%
più no che sì	-	2,6%
decisamente no	7,1%	0,6%
non rispondono	-	-
Totale	100%	100%

Valutazione delle aule



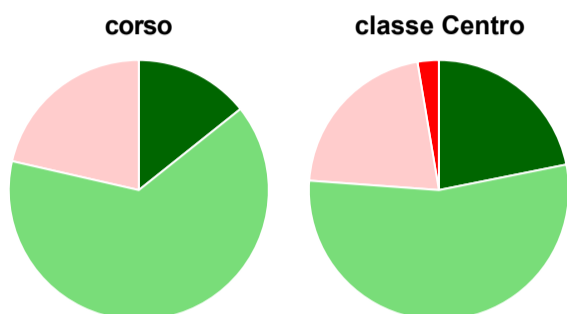
	corso	classe Centro
Hanno utilizzato le aule:	92,9%	99,4%
Valutazione (per 100 fruitori):		
sempre o quasi sempre adeguate	23,1%	25,5%
spesso adeguate	53,8%	60,8%
raramente adeguate	23,1%	13,1%
mai adeguate	-	0,7%
Totale	100%	100%

Valutazione delle postazioni informatiche



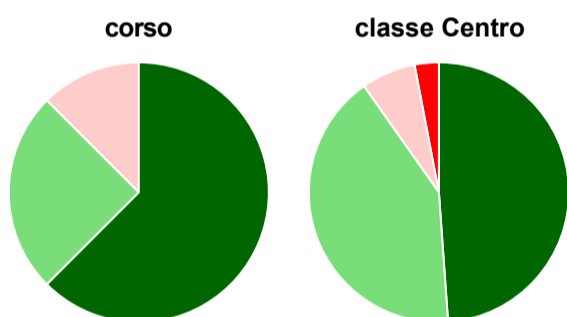
	corso	classe Centro
Hanno utilizzato le postazioni informatiche:	85,7%	69,5%
Valutazione (per 100 fruitori):		
in numero adeguato	66,7%	42,1%
in numero inadeguato	33,3%	57,9%
Totale	100%	100%

Valutazione delle attrezzature per le altre attività didattiche (laboratori, attività pratiche, ...)



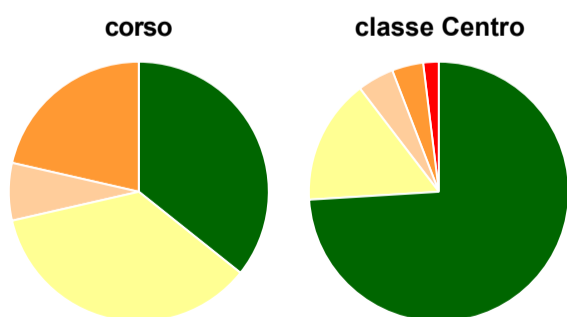
	corso	classe Centro
Hanno utilizzato le attrezzature per le altre attività didattiche (laboratori, attività pratiche, ...):	100,0%	98,1%
Valutazione (per 100 fruitori):		
sempre o quasi sempre adeguate	14,3%	21,9%
spesso adeguate	64,3%	54,3%
raramente adeguate	21,4%	21,2%
mai adeguate	-	2,6%
Totale	100%	100%

Valutazione dei servizi di biblioteca (prestito/consultazione, orari di apertura, ...)



	corso	classe Centro
Hanno utilizzato i servizi di biblioteca (prestito/consultazione, orari di apertura, ...):	57,1%	86,4%
Valutazione (per 100 fruitori):		
decisamente positiva	62,5%	48,9%
abbastanza positiva	25,0%	41,4%
abbastanza negativa	12,5%	6,8%
decisamente negativa	-	3,0%
Totale	100%	100%

Si iscriverebbero di nuovo all'università?



	corso	classe Centro
sì, allo stesso corso dell'Ateneo	35,7%	74,0%
sì, ma ad un altro corso dell'Ateneo	35,7%	15,6%
sì, allo stesso corso, ma in un altro Ateneo	7,1%	4,5%
sì, ma ad un altro corso e in un altro Ateneo	21,4%	3,9%
non si iscriverebbero più all'università	-	1,9%
non rispondono	-	-
Totale	100%	100%

Condizione occupazionale

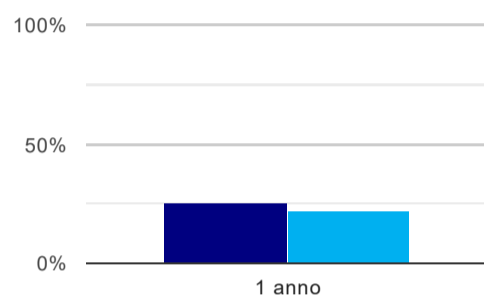
Anno di indagine: **2019**
dati aggiornati ad aprile 2020

Ateneo: **Università Politecnica delle Marche - laurea di primo livello**
Classe: **scienze e tecnologie per l'ambiente e la natura (L-32)**
Corso: **scienze ambientali e protezione civile (L-32)**
Ripartizione territoriale sede del corso: **Centro**

(valori assoluti)	Laureati	Intervistati	Collettivo esaminato ^(b)
Laureati del 2018 a 1 anno:	31	22	12 scheda di dettaglio

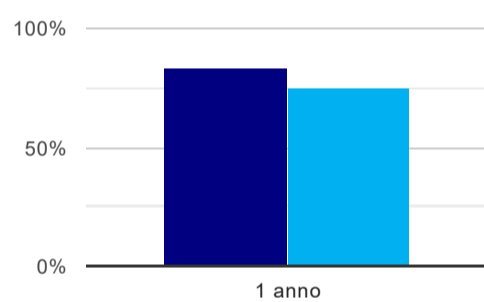
^(b) Per una migliore confrontabilità della documentazione, si riportano i dati relativi ai **solli laureati che non lavoravano al momento della laurea**.

Tasso di occupazione⁽¹⁾



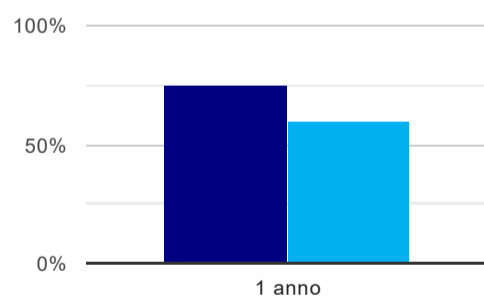
	1 anno
corso	25,0%
classe Centro	21,9%

Laureati attualmente iscritti ad un corso di laurea magistrale⁽²⁾



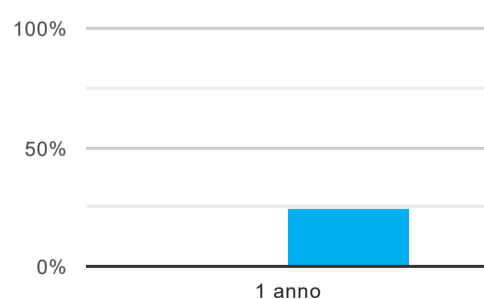
	1 anno
corso	83,3%
classe Centro	75,4%

Laureati che non lavorano, non cercano lavoro, ma sono impegnati in un corso universitario o in un tirocinio/praticantato⁽³⁾



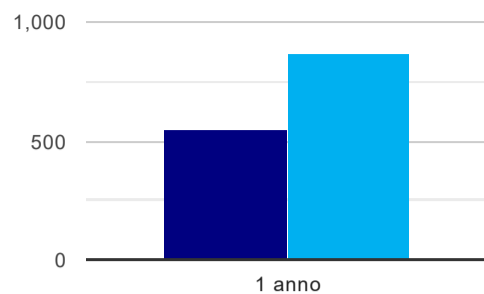
	1 anno
corso	75,0%
classe Centro	59,6%

Occupati che, nel lavoro, utilizzano in misura elevata le competenze acquisite con la laurea



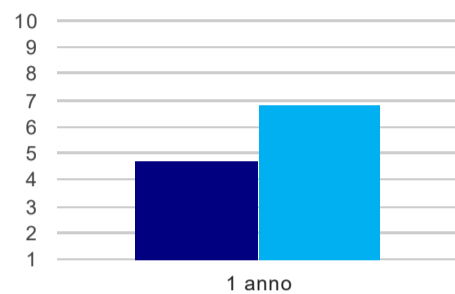
	1 anno
corso	-
classe Centro	23,8%

Retribuzione mensile netta (medie, in euro)



	1 anno
corso	542
classe Centro	862

Soddisfazione per il lavoro svolto (medie, scala 1-10)



	1 anno
corso	4,7
classe Centro	6,9

(1) sono considerati occupati tutti coloro che dichiarano di svolgere una qualsiasi attività, anche di formazione o non in regola, purché retribuita.

(2) sono considerati anche i laureati iscritti ad un corso a ciclo unico, al corso in Scienze della Formazione primaria, nonché ad un corso di secondo livello presso una delle Istituzioni di Alta Formazione Artistica e Musicale.

(3) sono compresi quanti risultano impegnati in dottorati di ricerca, scuole di specializzazione, master universitari e, per i laureati di primo livello, altri corsi di laurea (di qualunque tipo, compresi i corsi attivati presso una delle Istituzioni di Alta Formazione Artistica e Musicale).