

Laurea Magistrale in Biologia Marina
Opinione laureati anno solare 2020 (Dati AlmaLaurea)
Confronto con anni precedenti e con dati nazionali stessa classe di laurea
Relazione - Quadro B7 Scheda SUA-CdS

I dati sono stati discussi dal CCS di settembre 2021 entro i termini di scadenza della scheda SUA.

Nel 2020 la valutazione del corso di laurea in Biologia Marina, basata sui dati AlmaLaurea, presenta percentuali cumulative dei giudizi positivi superiori a quelli dell'anno precedente (91,7% vs. 88,5%), sebbene leggermente inferiori a quelli della media nazionale (92,9%) e dell'area territoriale di riferimento (94,1%). La valutazione del carico di studio rispetto alla durata del corso, pur ottenendo una valutazione positiva (54,2%), è nettamente inferiore all'anno precedente (77,1%) ed al dato nazionale e all'area territoriale di riferimento (entrambi 88%). La valutazione sull'organizzazione degli esami (e.g. appelli, orari, informazioni), è in lieve crescita rispetto all'anno precedente (87,5% nel 2020 e 85,7% nel 2019), ma inferiore rispetto al dato nazionale e dell'area geografica di riferimento (93,3% e 95,1%, rispettivamente). Migliora lievemente la valutazione del rapporto con i docenti raggiungendo un punteggio complessivo di giudizi positivi del 91,7% vs. 91,4% nel 2019, valore, tuttavia, inferiore a quello nazionale e dell'area geografica di riferimento (94,1% e 97%, rispettivamente). Le valutazioni dei laureati risultano in linea rispetto al dato nazionale per quanto riguarda le biblioteche (93,8% vs. 94%), superiori per quel che concerne le attrezzature per le altre attività didattiche (laboratori, esperienze pratiche, ecc.) (87,5% vs. 74,6% del dato nazionale) e le postazioni informatiche (78,6% vs. 57%). Tali dati confrontati con il totale della classe di Laurea della medesima ripartizione territoriale rispecchiano in larga misura quelli del dato nazionale. Particolarmente positiva la valutazione delle aule (91,7% di giudizi cumulativamente positivi), valore decisamente superiore sia rispetto al dato nazionale sia a quello all'area geografica centro (78,6% e 78,2%, rispettivamente).

Più che positiva anche la percentuale degli studenti che si iscriverebbero di nuovo allo stesso corso magistrale dell'Ateneo (83,3%), che aumenta rispetto al 2019 (80%), attestandosi su valori leggermente più elevati rispetto a quelli nazionali e dell'area geografica di riferimento (78,6% e 81,4%, rispettivamente). Aumenta leggermente, rispetto al 2019, la percentuale di studenti che avrebbero preferito frequentare lo stesso corso di studi in un altro Ateneo (12,5% nel 2020 vs. 11% nel 2019).

Scheda Unica Annuale - Soddisfazione per il corso di studio concluso e condizione occupazionale dei laureati

Opzioni:

I dati non includono i laureati di corsi equivalenti dell'ordinamento D.M. n. 509/1999.

I dati sono confrontati con il totale della classe di laurea del complesso degli atenei.

Soddisfazione per il corso di studio concluso

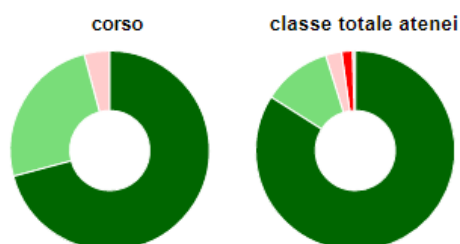
dati aggiornati ad aprile 2021

Ateneo: Università Politecnica delle Marche - laurea magistrale biennale
 Classe: biologia (LM-6)
 Corso: biologia marina (LM-6)

Laureati nell'anno solare 2020 (valori assoluti)
 Laureati: 39
 Intervistati: 33
 Collettivo esaminato^(a): 28 [scheda di dettaglio](#)

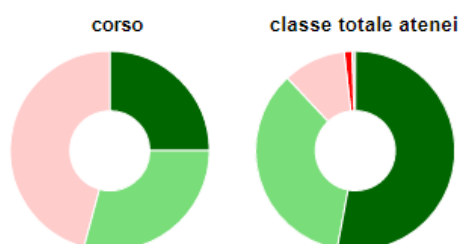
^(a) Per una migliore confrontabilità della documentazione, si riportano i dati relativi ai soli laureati che si sono iscritti al corso di laurea in anni recenti, cioè a partire dal 2017: 28 di cui 24 intervistati.

Hanno frequentato regolarmente



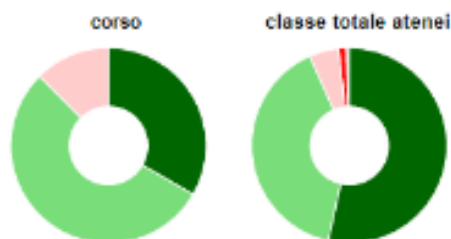
	corso	classe totale atenei
più del 75% degli insegnamenti previsti	70,8%	84,0%
tra il 50% e il 75%	25,0%	11,2%
tra il 25% e il 50%	4,2%	2,6%
meno del 25%	-	1,8%
non rispondono	-	0,5%
Totale	100%	100%

Hanno ritenuto il carico di studio degli insegnamenti adeguato alla durata del corso di studio



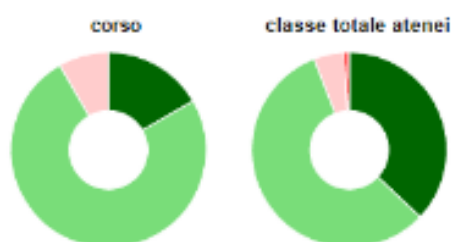
	corso	classe totale atenei
decisamente sì	25,0%	52,9%
più sì che no	29,2%	35,1%
più no che sì	45,8%	10,2%
decisamente no	-	1,3%
non rispondono	-	0,5%
Totale	100%	100%

Hanno ritenuto l'organizzazione degli esami (appelli, orari, informazioni, prenotazioni, ...) soddisfacente



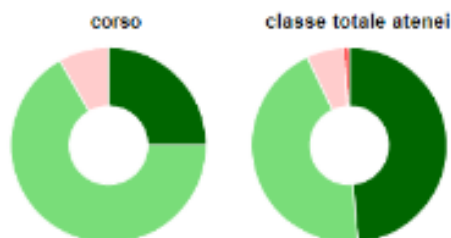
	corso	classe totale atenei
sempre o quasi sempre	33,3%	53,5%
per più della metà degli esami	54,2%	39,9%
per meno della metà degli esami	12,5%	4,9%
mai o quasi mai	-	1,3%
non rispondono	-	0,5%
Totale	100%	100%

Sono soddisfatti dei rapporti con i docenti in generale



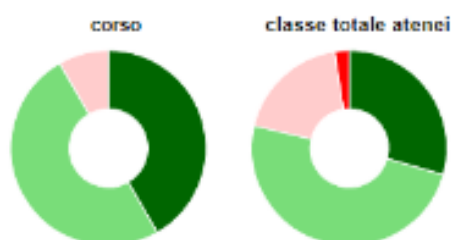
	corso	classe totale atenei
decisamente si	16,7%	37,1%
più sì che no	75,0%	57,0%
più no che sì	8,3%	5,1%
decisamente no	-	0,7%
non rispondono	-	0,2%
Totale	100%	100%

Sono complessivamente soddisfatti del corso di laurea



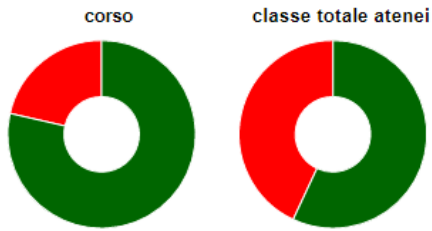
	corso	classe totale atenei
decisamente si	25,0%	48,6%
più sì che no	66,7%	44,3%
più no che sì	8,3%	6,3%
decisamente no	-	0,7%
non rispondono	-	0,1%
Totale	100%	100%

Valutazione delle aule



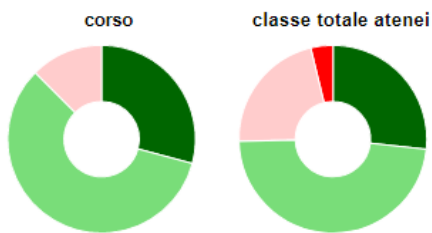
	corso	classe totale atenei
Hanno utilizzato le aule:	100,0%	99,2%
Valutazione (per 100 fruitori):		
sempre o quasi sempre adeguate	41,7%	29,4%
spesso adeguate	50,0%	49,2%
raramente adeguate	8,3%	18,9%
mai adeguate	-	2,4%
Totale	100%	100%

Valutazione delle postazioni informatiche



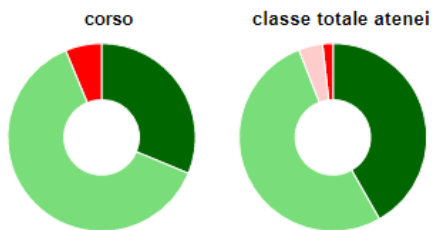
	corso	classe totale atenei
Hanno utilizzato le postazioni informatiche:	58,3%	65,7%
Valutazione (per 100 fruitori):		
■ in numero adeguato	78,6%	57,0%
■ in numero inadeguato	21,4%	43,0%
Totale	100%	100%

Valutazione delle attrezzature per le altre attività didattiche (laboratori, attività pratiche, ...)



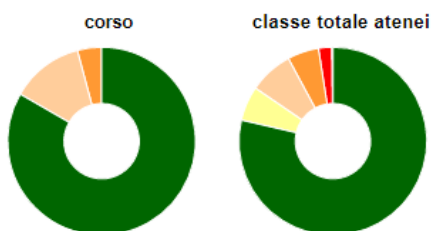
	corso	classe totale atenei
Hanno utilizzato le attrezzature per le altre attività didattiche (laboratori, attività pratiche, ...):	100,0%	92,5%
Valutazione (per 100 fruitori):		
■ sempre o quasi sempre adeguate	29,2%	26,7%
■ spesso adeguate	58,3%	47,9%
■ raramente adeguate	12,5%	21,5%
■ mai adeguate	-	3,8%
Totale	100%	100%

Valutazione dei servizi di biblioteca (prestito/consultazione, orari di apertura, ...)



	corso	classe totale atenei
Hanno utilizzato i servizi di biblioteca (prestito/consultazione, orari di apertura, ...):	66,7%	73,4%
Valutazione (per 100 fruitori):		
■ decisamente positiva	31,3%	41,7%
■ abbastanza positiva	62,5%	52,3%
■ abbastanza negativa	-	4,2%
■ decisamente negativa	6,3%	1,8%
Totale	100%	100%

Si iscriverebbero di nuovo all'università?



	corso	classe totale atenei
■ sì, allo stesso corso dell'Ateneo	83,3%	78,6%
■ sì, ma ad un altro corso dell'Ateneo	-	5,9%
■ sì, allo stesso corso, ma in un altro Ateneo	12,5%	7,6%
■ sì, ma ad un altro corso e in un altro Ateneo	4,2%	5,4%
■ non si iscriverebbero più all'università	-	2,3%
■ non rispondono	-	0,2%
Totale	100%	100%

Scheda Unica Annuale - Soddisfazione per il corso di studio concluso e condizione occupazionale dei laureati

Opzioni:

I dati non includono i laureati di corsi equivalenti dell'ordinamento D.M. n. 509/1999.

I dati sono confrontati con il totale della classe di laurea della medesima ripartizione territoriale.

Soddisfazione per il corso di studio concluso

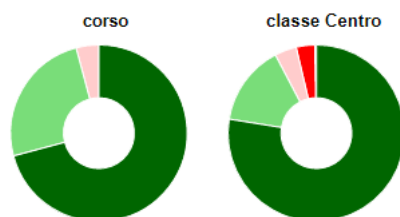
dati aggiornati ad aprile 2021

Ateneo: **Università Politecnica delle Marche - laurea magistrale biennale**
 Classe: **biologia (LM-6)**
 Corso: **biologia marina (LM-6)**
 Ripartizione territoriale sede del corso: **Centro**

Laureati nell'anno solare 2020 (*valori assoluti*)
 Laureati: **39**
 Intervistati: **33**
 Collettivo esaminato^(a): **28** [scheda di dettaglio](#)

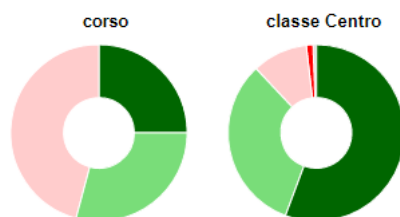
^(a) Per una migliore confrontabilità della documentazione, si riportano i dati relativi ai **soli laureati che si sono iscritti al corso di laurea in anni recenti**, cioè a partire dal 2017: 28 di cui 24 intervistati.

Hanno frequentato regolarmente



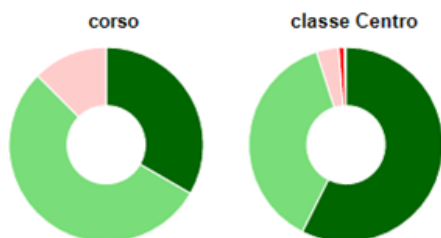
	corso	classe Centro
più del 75% degli insegnamenti previsti	70,8%	77,5%
tra il 50% e il 75%	25,0%	14,8%
tra il 25% e il 50%	4,2%	4,0%
meno del 25%	-	3,4%
non rispondono	-	0,3%
Totale	100%	100%

Hanno ritenuto il carico di studio degli insegnamenti adeguato alla durata del corso di studio



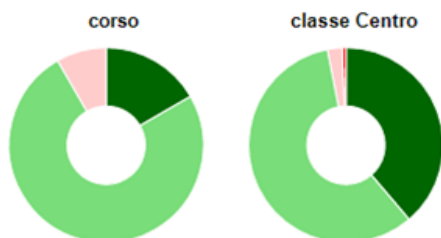
	corso	classe Centro
decisamente sì	25,0%	55,7%
più sì che no	29,2%	32,3%
più no che sì	45,8%	10,2%
decisamente no	-	1,2%
non rispondono	-	0,6%
Totale	100%	100%

Hanno ritenuto l'organizzazione degli esami (appelli, orari, informazioni, prenotazioni, ...) soddisfacente



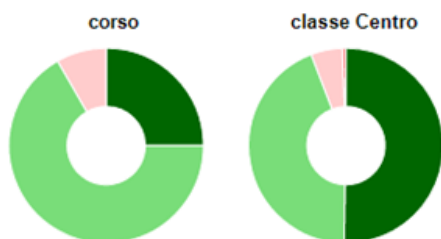
	corso	classe Centro
sempre o quasi sempre	33,3%	57,4%
per più della metà degli esami	54,2%	37,7%
per meno della metà degli esami	12,5%	3,7%
mai o quasi mai	-	0,9%
non rispondono	-	0,3%
Totale	100%	100%

Sono soddisfatti dei rapporti con i docenti in generale



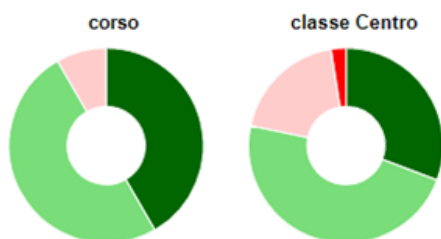
	corso	classe Centro
decisamente sì	16,7%	38,8%
più sì che no	75,0%	58,2%
più no che sì	8,3%	2,5%
decisamente no	-	0,6%
non rispondono	-	-
Totale	100%	100%

Sono complessivamente soddisfatti del corso di laurea



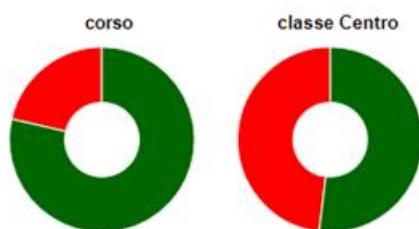
	corso	classe Centro
decisamente sì	25,0%	50,3%
più sì che no	66,7%	43,8%
più no che sì	8,3%	5,2%
decisamente no	-	0,5%
non rispondono	-	0,2%
Totale	100%	100%

Valutazione delle aule



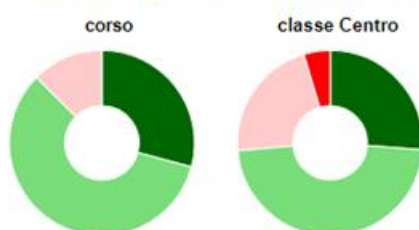
	corso	classe Centro
Hanno utilizzato le aule:	100,0%	99,1%
Valutazione (per 100 fruitori):		
sempre o quasi sempre adeguate	41,7%	30,7%
spesso adeguate	50,0%	47,5%
raramente adeguate	8,3%	19,3%
mai adeguate	-	2,5%
Totale	100%	100%

Valutazione delle postazioni informatiche



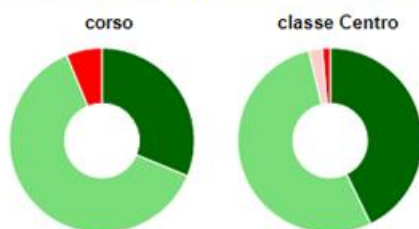
	corso	classe Centro
Hanno utilizzato le postazioni informatiche:	58,3%	56,6%
Valutazione (per 100 fruitori):		
in numero adeguato	78,6%	51,9%
in numero inadeguato	21,4%	48,1%
Totale	100%	100%

Valutazione delle attrezzature per le altre attività didattiche (laboratori, attività pratiche, ...)



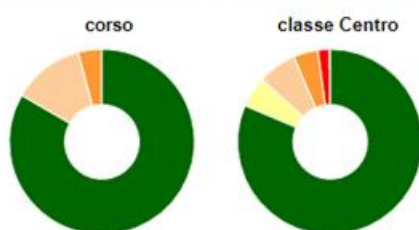
	corso	classe Centro
Hanno utilizzato le attrezzature per le altre attività didattiche (laboratori, attività pratiche, ...):	100,0%	92,9%
Valutazione (per 100 fruitori):		
sempre o quasi sempre adeguate	29,2%	26,2%
spesso adeguate	58,3%	47,5%
raramente adeguate	12,5%	21,7%
mai adeguate	-	4,6%
Totale	100%	100%

Valutazione dei servizi di biblioteca (prestito/consultazione, orari di apertura, ...)



	corso	classe Centro
Hanno utilizzato i servizi di biblioteca (prestito/consultazione, orari di apertura, ...):	66,7%	78,0%
Valutazione (per 100 fruitori):		
decisamente positiva	31,3%	42,8%
abbastanza positiva	62,5%	53,5%
abbastanza negativa	-	2,4%
decisamente negativa	6,3%	1,4%
Totale	100%	100%

Si iscriverebbero di nuovo all'università?



	corso	classe Centro
si, allo stesso corso dell'Ateneo	83,3%	81,4%
si, ma ad un altro corso dell'Ateneo	-	5,4%
si, allo stesso corso, ma in un altro Ateneo	12,5%	6,8%
si, ma ad un altro corso e in un altro Ateneo	4,2%	4,3%
non si iscriverebbero più all'università	-	2,0%
non rispondono	-	0,2%
Totale	100%	100%