

Quadro B7 - Opinione dei laureati

I dati sono stati discussi nel CCS di settembre 2021 entro i termini di scadenza della scheda SUA.

Le opinioni dei laureati sono state ottenute dai rapporti Alma Laurea. I dati sono aggiornati ad aprile 2021 e riguardano 144 intervistati su 224 laureati, selezionati sulla base dell'anno di iscrizione al CdS (a partire dal 2016 in poi) (allegati 1 e 2 al quadro B7). I dati sono confrontati con quelli ottenuti a livello nazionale per la stessa classe di laurea e con quelli ottenuti a livello di Ateneo per la stessa tipologia di corso. Nell'analisi dei dati, ove possibile, le risposte positive ("decisamente sì" e "più sì che no" o "decisamente positivo" e "abbastanza positivo") sono state accorpate.

Il dato più interessante è quello che riguarda la soddisfazione complessiva che mostra un andamento in crescita negli ultimi anni: il 97,7% degli intervistati si è dichiarato complessivamente soddisfatto del CdS, rispetto al 95,6% del 2019 e al 94,3% del 2018. Il dato è superiore sia a quello nazionale (95,1%) che a quello d'Ateneo (95,6%). Fra i laureati il 91,9% ha frequentato più del 50% dei corsi contro l'87,8% dello scorso anno. Al contrario la valutazione dei rapporti con i docenti mostra un decremento passando dal 93,4% all'84,7% un valore inferiore rispetto sia alla media nazionale (91,5%) che ai corsi dell'Ateneo (90,4%).

L'adeguatezza del carico di studio rispetto alla durata del corso mantiene una valutazione simile a quella dello scorso anno con una percentuale di risposte positive pari al 84,7% (85,3% nel 2019), un valore di poco inferiore sia al dato nazionale (86,7%) che a quello di Ateneo (88,9%).

Mentre la valutazione dell'organizzazione degli esami subisce un leggero calo nel corso degli ultimi due anni passando dall'85% nel 2018 al 83,1% nel 2019 al 81,2% nel 2020. Il valore risulta inferiore sia alla media nazionale (88,7%) che alle stesse tipologie di corsi nell'Ateneo (93,2%).

Infine, valutazioni molto positive hanno ricevuto i quesiti relativi alla adeguatezza delle strutture didattiche. Le percentuali di risposte positive (calcolate considerando il numero di studenti che ha usufruito di ciascuna struttura) sono risultate, in quasi tutti i casi, in crescita rispetto allo scorso anno: le aule passano dal 90,4% al 91,6% di valutazioni positive, le postazioni informatiche dal 58,1% al 62,2%, la Biblioteca dal 99,2% al 100%, solo le Altre attrezzature mostrano un leggero calo passando dall'84,6% all'82,3%. In tutti i casi i valori sono superiori sia alla media nazionale che di Ateneo (Allegato quadro B7 2021 - Tabella 1).

Nel complesso si registra una valutazione molto positiva del CdS nel suo complesso e per quello che riguarda le strutture didattiche.

I dati sono stati discussi in un CCS, la diminuzione delle valutazioni positive relative ai rapporti con i docenti e all'organizzazione degli esami potrebbero essere dovute, in parte, alle difficoltà legate allo svolgimento della didattica a distanza. Questi due aspetti saranno monitorati dal CdS nel corso dei prossimi mesi e si valuterà la messa in atto di eventuali Azioni di miglioramento.

Allegato quadro B7

Tabella 1

I valori sono stati ottenuti sommando le percentuali di risposte positive (“decisamente sì” e “più sì che no”) ai quesiti relativi alle strutture didattiche

	CdS 2020	CdS 2019	Media Nazionale	Media Ateneo
Aule	91,6	90,4	79,6	81,6
Postazioni informatiche	62,2	58,1	55,3	52,2
Altre attrezzature	82,3	84,6	79,8	78,5
Biblioteca	100	99,2	94,7	90,6

Scheda Unica Annuale - Soddisfazione per il corso di studio concluso e condizione occupazionale dei laureati

Opzioni:

I dati **non includono** i laureati di corsi equivalenti dell'ordinamento D.M. n. 509/1999.

I dati sono confrontati con il totale sull'**ateneo** (stessa tipologia di corso).

Soddisfazione per il corso di studio concluso

dati aggiornati ad aprile 2021

Ateneo: **Università Politecnica delle Marche - laurea di primo livello**
 Classe: **scienze biologiche (L-13)**
 Corso: **scienze biologiche (L-13)**

Laureati nell'anno solare 2020 (*valori assoluti*)

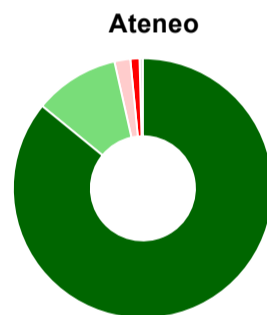
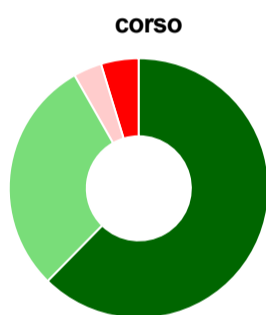
Laureati: **224**

Intervistati: **138**

Collettivo esaminato^(a): **144** [scheda di dettaglio](#)

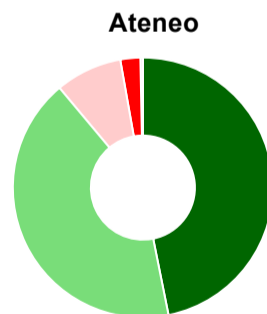
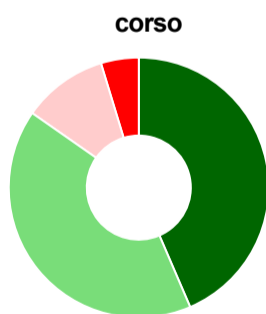
(a) Per una migliore confrontabilità della documentazione, si riportano i dati relativi ai **solli laureati che si sono iscritti al corso di laurea in anni recenti**, cioè a partire dal 2016: 144 di cui 85 intervistati.

Hanno frequentato regolarmente



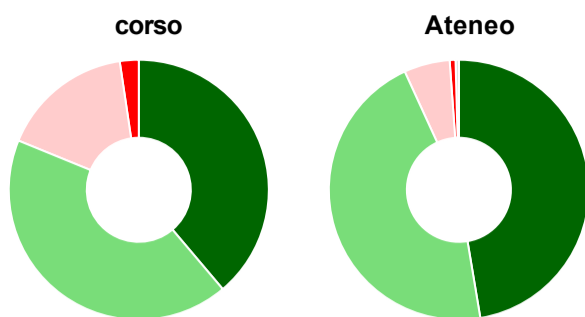
	corso	Ateneo
più del 75% degli insegnamenti previsti	62,4%	85,9%
tra il 50% e il 75%	29,4%	10,6%
tra il 25% e il 50%	3,5%	2,0%
meno del 25%	4,7%	1,1%
non rispondono	-	0,4%
Totale	100%	100%

Hanno ritenuto il carico di studio degli insegnamenti adeguato alla durata del corso di studio



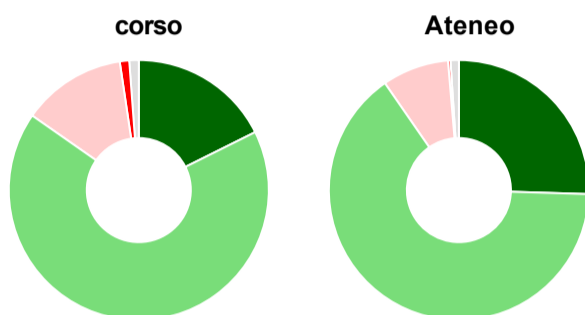
	corso	Ateneo
decisamente sì	43,5%	46,8%
più sì che no	41,2%	42,1%
più no che sì	10,6%	8,3%
decisamente no	4,7%	2,5%
non rispondono	-	0,3%
Totale	100%	100%

Hanno ritenuto l'organizzazione degli esami (appelli, orari, informazioni, prenotazioni, ...) soddisfacente



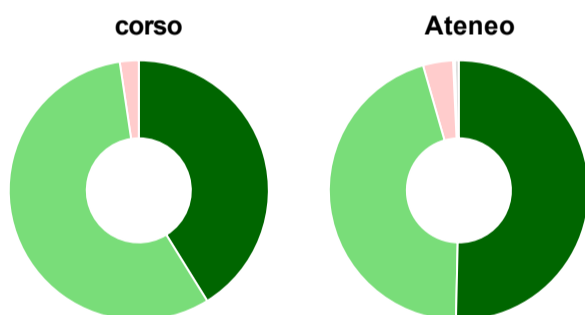
	corso	Ateneo
sempre o quasi sempre	38,8%	47,4%
per più della metà degli esami	42,4%	45,8%
per meno della metà degli esami	16,5%	5,7%
mai o quasi mai	2,4%	0,7%
non rispondono	-	0,4%
Totale	100%	100%

Sono soddisfatti dei rapporti con i docenti in generale



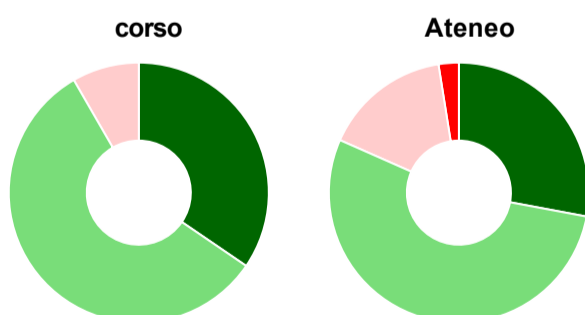
	corso	Ateneo
decisamente sì	17,6%	25,5%
più sì che no	67,1%	64,9%
più no che sì	12,9%	8,3%
decisamente no	1,2%	0,3%
non rispondono	1,2%	1,0%
Totale	100%	100%

Sono complessivamente soddisfatti del corso di laurea



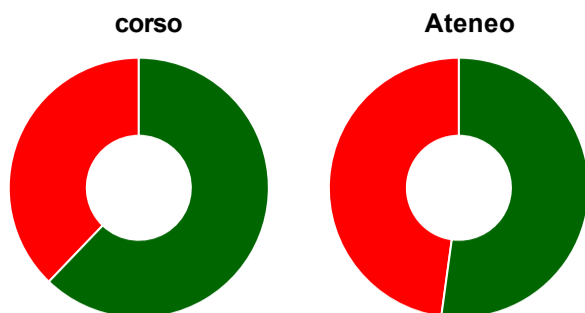
	corso	Ateneo
decisamente sì	41,2%	50,4%
più sì che no	56,5%	45,2%
più no che sì	2,4%	3,7%
decisamente no	-	0,2%
non rispondono	-	0,5%
Totale	100%	100%

Valutazione delle aule



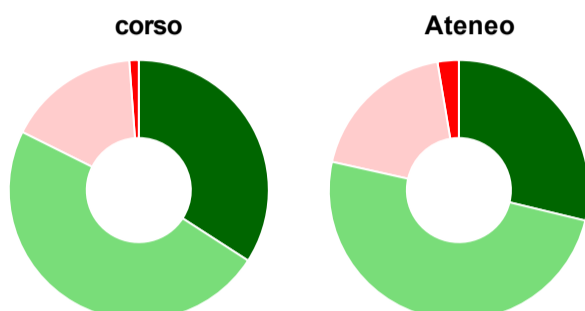
	corso	Ateneo
Hanno utilizzato le aule:	98,8%	98,7%
Valutazione (per 100 fruitori):		
sempre o quasi sempre adeguate	34,5%	27,9%
spesso adeguate	57,1%	53,7%
raramente adeguate	8,3%	15,9%
mai adeguate	-	2,5%
Totale	100%	100%

Valutazione delle postazioni informatiche



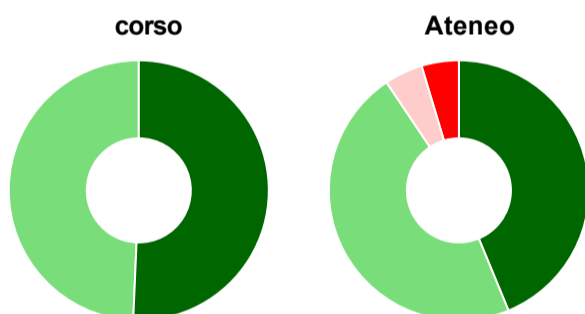
	corso	Ateneo
Hanno utilizzato le postazioni informatiche:	87,1%	76,5%
Valutazione (per 100 fruitori):		
in numero adeguato	62,2%	52,2%
in numero inadeguato	37,8%	47,8%
Totale	100%	100%

Valutazione delle attrezzature per le altre attività didattiche (laboratori, attività pratiche, ...)



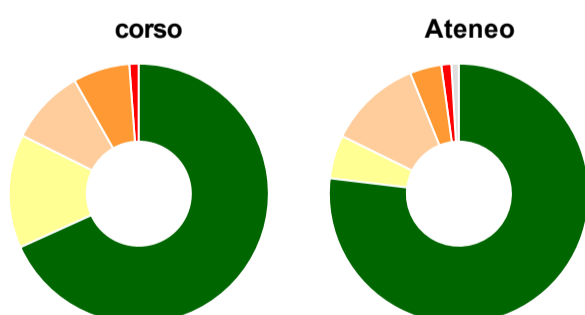
	corso	Ateneo
Hanno utilizzato le attrezzature per le altre attività didattiche (laboratori, attività pratiche, ...):	100,0%	74,2%
Valutazione (per 100 fruitori):		
sempre o quasi sempre adeguate	34,1%	28,8%
spesso adeguate	48,2%	49,7%
raramente adeguate	16,5%	18,9%
mai adeguate	1,2%	2,7%
Totale	100%	100%

Valutazione dei servizi di biblioteca (prestito/consultazione, orari di apertura, ...)



	corso	Ateneo
Hanno utilizzato i servizi di biblioteca (prestito/consultazione, orari di apertura, ...):	85,9%	78,1%
Valutazione (per 100 fruitori):		
decisamente positiva	50,7%	43,8%
abbastanza positiva	49,3%	46,8%
abbastanza negativa	-	4,8%
decisamente negativa	-	4,6%
Totale	100%	100%

Si iscriverebbero di nuovo all'università?



	corso	Ateneo
sì, allo stesso corso dell'Ateneo	68,2%	76,9%
sì, ma ad un altro corso dell'Ateneo	14,1%	5,4%
sì, allo stesso corso, ma in un altro Ateneo	9,4%	11,6%
sì, ma ad un altro corso e in un altro Ateneo	7,1%	3,9%
non si iscriverebbero più all'università	1,2%	1,2%
non rispondono	-	0,9%
Totale	100%	100%

Condizione occupazionale

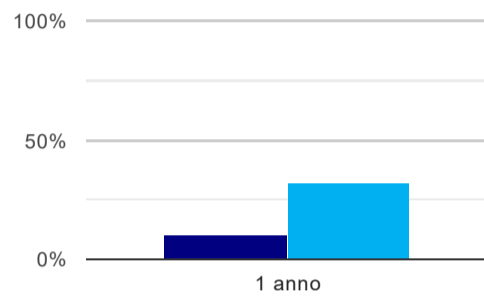
Anno di indagine: **2020**
dati aggiornati ad aprile 2021

Ateneo: **Università Politecnica delle Marche - laurea di primo livello**
Classe: **scienze biologiche (L-13)**
Corso: **scienze biologiche (L-13)**

(valori assoluti)	Laureati	Intervistati	Collettivo esaminato ^(b)	
Laureati del 2019 a 1 anno:	201	157	135	scheda di dettaglio

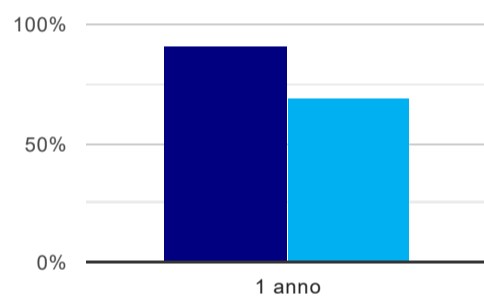
^(b) Per una migliore confrontabilità della documentazione, si riportano i dati relativi ai **solli laureati che non lavoravano al momento della laurea**.

Tasso di occupazione⁽¹⁾



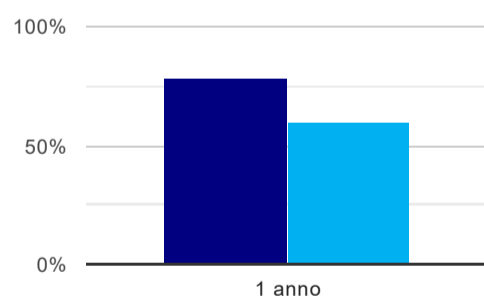
	1 anno
corso	9,6%
Ateneo	31,8%

Laureati attualmente iscritti ad un corso di laurea magistrale⁽²⁾



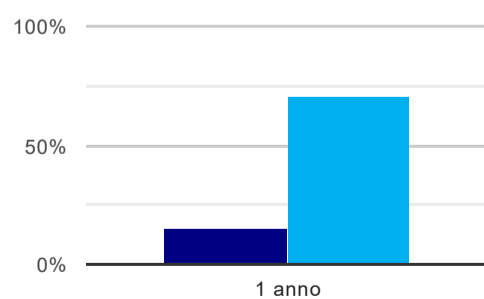
	1 anno
corso	91,1%
Ateneo	69,1%

Laureati che non lavorano, non cercano lavoro, ma sono impegnati in un corso universitario o in un tirocinio/praticantato⁽³⁾



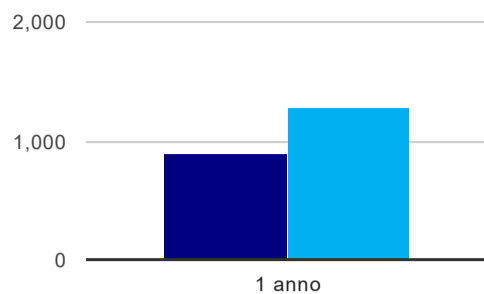
	1 anno
corso	77,8%
Ateneo	59,7%

Occupati che, nel lavoro, utilizzano in misura elevata le competenze acquisite con la laurea



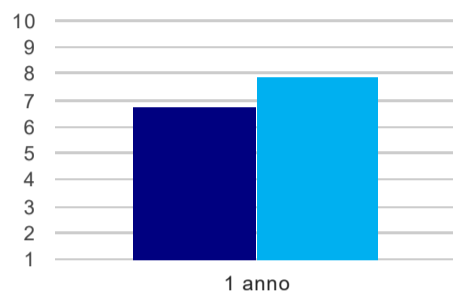
	1 anno
corso	15,4%
Ateneo	70,9%

Retribuzione mensile netta (medie, in euro)



	1 anno
corso	896
Ateneo	1.285

Soddisfazione per il lavoro svolto (medie, scala 1-10)



	1 anno
corso	6,8
Ateneo	7,9

(1) sono considerati occupati tutti coloro che dichiarano di svolgere una qualsiasi attività, anche di formazione o non in regola, purché retribuita.

(2) sono considerati anche i laureati iscritti ad un corso a ciclo unico, al corso in Scienze della Formazione primaria, nonché ad un corso di secondo livello presso una delle Istituzioni di Alta Formazione Artistica e Musicale.

(3) sono compresi quanti risultano impegnati in dottorati di ricerca, scuole di specializzazione, master universitari e, per i laureati di primo livello, altri corsi di laurea (di qualunque tipo, compresi i corsi attivati presso una delle Istituzioni di Alta Formazione Artistica e Musicale).

Scheda Unica Annuale - Soddisfazione per il corso di studio concluso e condizione occupazionale dei laureati

Opzioni:

I dati **non includono** i laureati di corsi equivalenti dell'ordinamento D.M. n. 509/1999.

I dati sono confrontati con il totale della **classe di laurea del complesso degli atenei**.

Soddisfazione per il corso di studio concluso

dati aggiornati ad aprile 2021

Ateneo: **Università Politecnica delle Marche - laurea di primo livello**
 Classe: **scienze biologiche (L-13)**
 Corso: **scienze biologiche (L-13)**

Laureati nell'anno solare 2020 (*valori assoluti*)

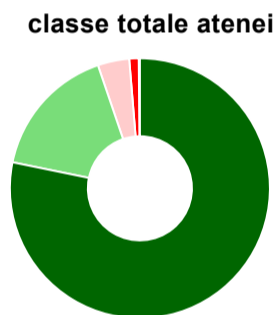
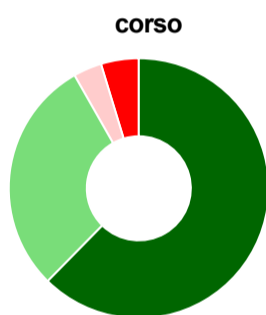
Laureati: **224**

Intervistati: **138**

Collettivo esaminato^(a): **144** [scheda di dettaglio](#)

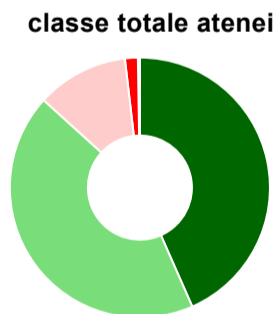
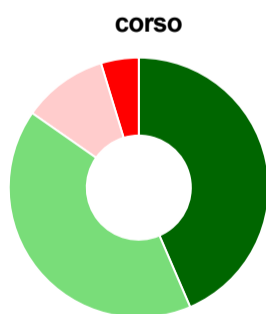
(a) Per una migliore confrontabilità della documentazione, si riportano i dati relativi ai **solli laureati che si sono iscritti al corso di laurea in anni recenti**, cioè a partire dal 2016: 144 di cui 85 intervistati.

Hanno frequentato regolarmente



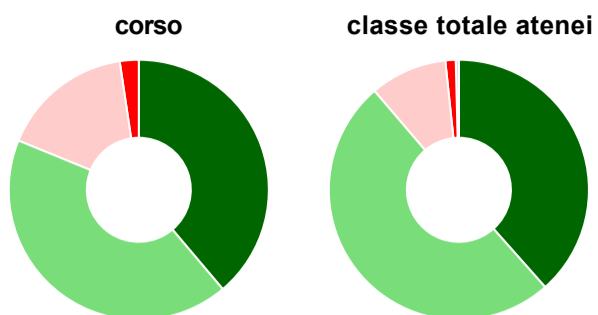
	corso	classe totale atenei
più del 75% degli insegnamenti previsti	62,4%	78,2%
tra il 50% e il 75%	29,4%	16,6%
tra il 25% e il 50%	3,5%	3,9%
meno del 25%	4,7%	1,2%
non rispondono	-	0,1%
Totale	100%	100%

Hanno ritenuto il carico di studio degli insegnamenti adeguato alla durata del corso di studio



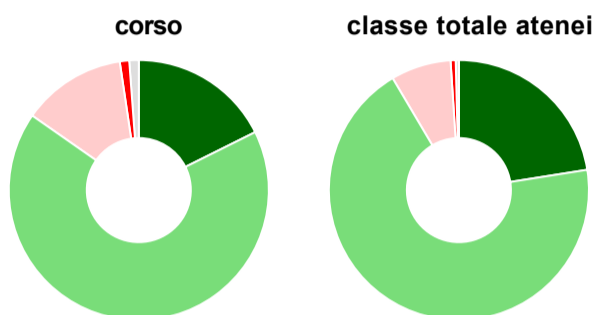
	corso	classe totale atenei
decisamente sì	43,5%	43,4%
più sì che no	41,2%	43,3%
più no che sì	10,6%	11,4%
decisamente no	4,7%	1,6%
non rispondono	-	0,2%
Totale	100%	100%

Hanno ritenuto l'organizzazione degli esami (appelli, orari, informazioni, prenotazioni, ...) soddisfacente



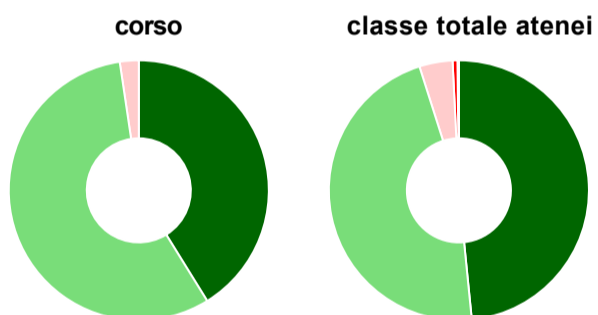
	corso	classe totale atenei
sempre o quasi sempre	38,8%	38,4%
per più della metà degli esami	42,4%	50,3%
per meno della metà degli esami	16,5%	9,6%
mai o quasi mai	2,4%	1,3%
non rispondono	-	0,4%
Totale	100%	100%

Sono soddisfatti dei rapporti con i docenti in generale



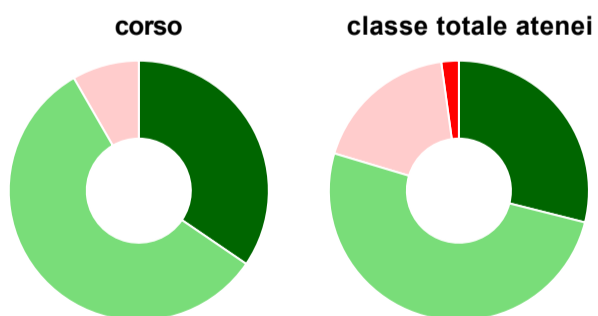
	corso	classe totale atenei
decisamente sì	17,6%	22,5%
più sì che no	67,1%	69,0%
più no che sì	12,9%	7,5%
decisamente no	1,2%	0,6%
non rispondono	1,2%	0,4%
Totale	100%	100%

Sono complessivamente soddisfatti del corso di laurea



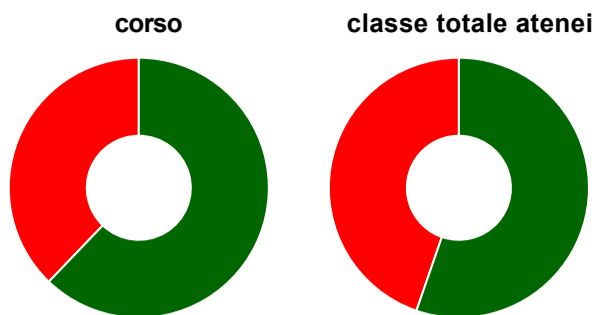
	corso	classe totale atenei
decisamente sì	41,2%	48,4%
più sì che no	56,5%	46,7%
più no che sì	2,4%	4,1%
decisamente no	-	0,6%
non rispondono	-	0,2%
Totale	100%	100%

Valutazione delle aule



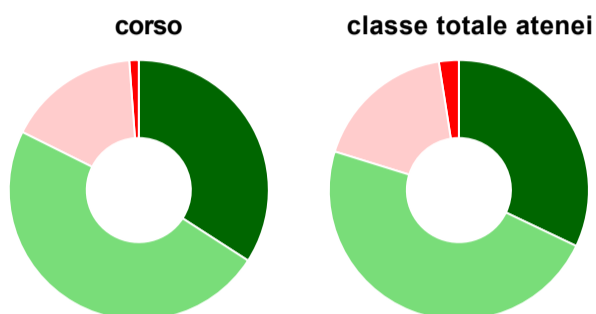
	corso	classe totale atenei
Hanno utilizzato le aule:	98,8%	99,6%
Valutazione (per 100 fruitori):		
sempre o quasi sempre adeguate	34,5%	28,9%
spesso adeguate	57,1%	50,7%
raramente adeguate	8,3%	18,2%
mai adeguate	-	2,2%
Totale	100%	100%

Valutazione delle postazioni informatiche



	corso	classe totale atenei
Hanno utilizzato le postazioni informatiche:	87,1%	70,9%
Valutazione (per 100 fruitori):		
in numero adeguato	62,2%	55,3%
in numero inadeguato	37,8%	44,7%
Totale	100%	100%

Valutazione delle attrezzature per le altre attività didattiche (laboratori, attività pratiche, ...)



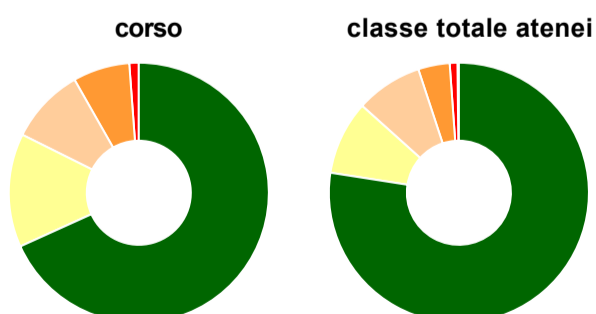
	corso	classe totale atenei
Hanno utilizzato le attrezzature per le altre attività didattiche (laboratori, attività pratiche, ...):	100,0%	99,0%
Valutazione (per 100 fruitori):		
sempre o quasi sempre adeguate	34,1%	32,1%
spesso adeguate	48,2%	47,7%
raramente adeguate	16,5%	17,7%
mai adeguate	1,2%	2,5%
Totale	100%	100%

Valutazione dei servizi di biblioteca (prestito/consultazione, orari di apertura, ...)



	corso	classe totale atenei
Hanno utilizzato i servizi di biblioteca (prestito/consultazione, orari di apertura, ...):	85,9%	80,3%
Valutazione (per 100 fruitori):		
decisamente positiva	50,7%	44,8%
abbastanza positiva	49,3%	49,9%
abbastanza negativa	-	3,8%
decisamente negativa	-	1,5%
Totale	100%	100%

Si iscriverebbero di nuovo all'università?



	corso	classe totale atenei
sì, allo stesso corso dell'Ateneo	68,2%	77,5%
sì, ma ad un altro corso dell'Ateneo	14,1%	9,2%
sì, allo stesso corso, ma in un altro Ateneo	9,4%	8,3%
sì, ma ad un altro corso e in un altro Ateneo	7,1%	3,9%
non si iscriverebbero più all'università	1,2%	1,0%
non rispondono	-	0,2%
Totale	100%	100%

Condizione occupazionale

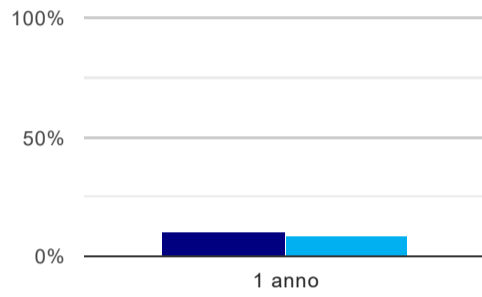
Anno di indagine: **2020**
dati aggiornati ad aprile 2021

Ateneo: **Università Politecnica delle Marche - laurea di primo livello**
Classe: **scienze biologiche (L-13)**
Corso: **scienze biologiche (L-13)**

(valori assoluti)	Laureati	Intervistati	Collettivo esaminato ^(b)	
Laureati del 2019 a 1 anno:	201	157	135	scheda di dettaglio

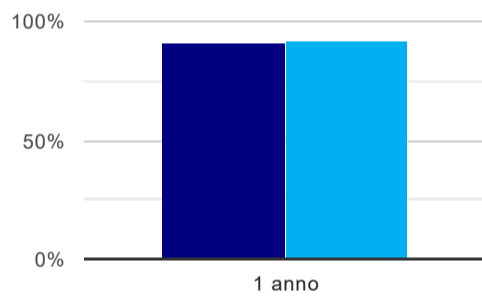
^(b) Per una migliore confrontabilità della documentazione, si riportano i dati relativi ai **solli laureati che non lavoravano al momento della laurea**.

Tasso di occupazione⁽¹⁾



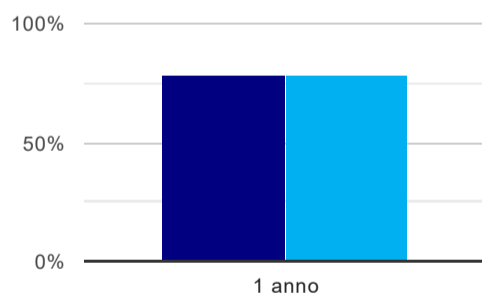
	1 anno
corso	9,6%
classe totale atenei	8,2%

Laureati attualmente iscritti ad un corso di laurea magistrale⁽²⁾



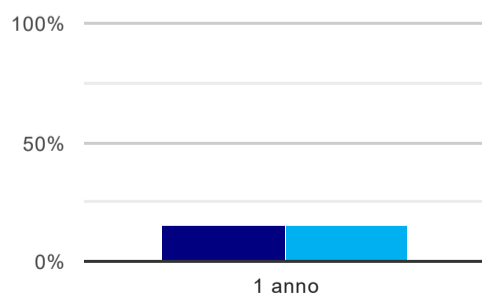
	1 anno
corso	91,1%
classe totale atenei	92,4%

Laureati che non lavorano, non cercano lavoro, ma sono impegnati in un corso universitario o in un tirocinio/praticantato⁽³⁾



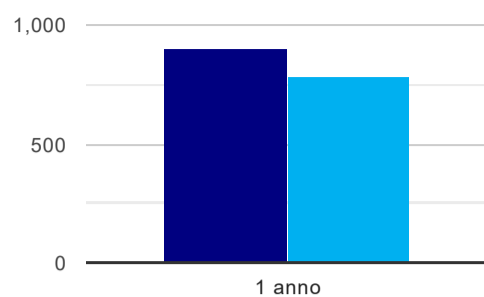
	1 anno
corso	77,8%
classe totale atenei	77,8%

Occupati che, nel lavoro, utilizzano in misura elevata le competenze acquisite con la laurea



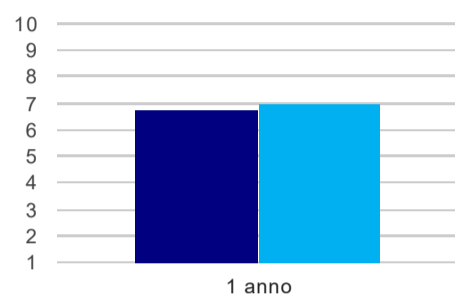
	1 anno
corso	15,4%
classe totale atenei	15,3%

Retribuzione mensile netta (medie, in euro)



	1 anno
corso	896
classe totale atenei	779

Soddisfazione per il lavoro svolto (medie, scala 1-10)



	1 anno
corso	6,8
classe totale atenei	7,0

(1) sono considerati occupati tutti coloro che dichiarano di svolgere una qualsiasi attività, anche di formazione o non in regola, purché retribuita.

(2) sono considerati anche i laureati iscritti ad un corso a ciclo unico, al corso in Scienze della Formazione primaria, nonché ad un corso di secondo livello presso una delle Istituzioni di Alta Formazione Artistica e Musicale.

(3) sono compresi quanti risultano impegnati in dottorati di ricerca, scuole di specializzazione, master universitari e, per i laureati di primo livello, altri corsi di laurea (di qualunque tipo, compresi i corsi attivati presso una delle Istituzioni di Alta Formazione Artistica e Musicale).

Scheda Unica Annuale - Soddisfazione per il corso di studio concluso e condizione occupazionale dei laureati

Opzioni:

I dati **non includono** i laureati di corsi equivalenti dell'ordinamento D.M. n. 509/1999.

I dati sono confrontati con il totale della **classe di laurea** della medesima ripartizione territoriale.

Soddisfazione per il corso di studio concluso

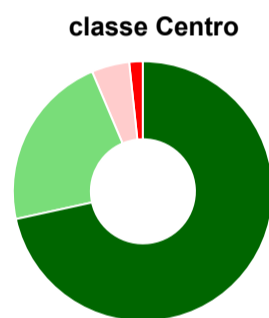
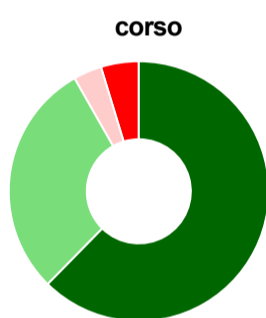
dati aggiornati ad aprile 2021

Ateneo: **Università Politecnica delle Marche - laurea di primo livello**
 Classe: **scienze biologiche (L-13)**
 Corso: **scienze biologiche (L-13)**
 Ripartizione territoriale sede del corso: **Centro**

Laureati nell'anno solare 2020 (*valori assoluti*)
 Laureati: **224**
 Intervistati: **138**
 Collettivo esaminato^(a): **144** [scheda di dettaglio](#)

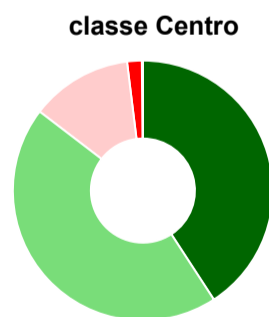
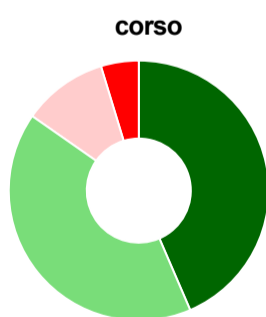
^(a) Per una migliore confrontabilità della documentazione, si riportano i dati relativi ai **solli laureati che si sono iscritti al corso di laurea in anni recenti**, cioè a partire dal 2016: 144 di cui 85 intervistati.

Hanno frequentato regolarmente



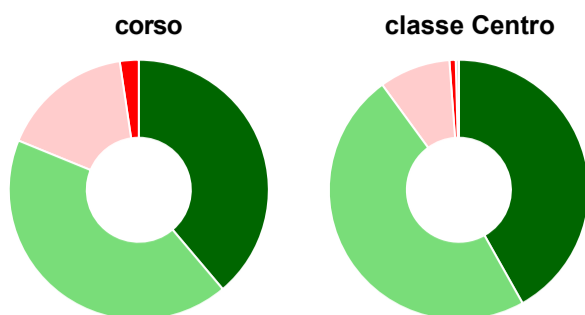
	corso	classe Centro
più del 75% degli insegnamenti previsti	62,4%	71,6%
tra il 50% e il 75%	29,4%	22,0%
tra il 25% e il 50%	3,5%	4,7%
meno del 25%	4,7%	1,7%
non rispondono	-	-
Totale	100%	100%

Hanno ritenuto il carico di studio degli insegnamenti adeguato alla durata del corso di studio



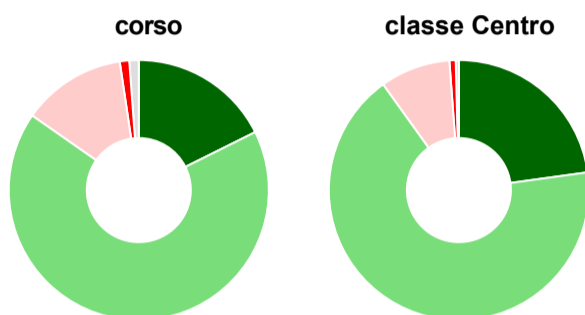
	corso	classe Centro
decisamente sì	43,5%	40,8%
più sì che no	41,2%	44,6%
più no che sì	10,6%	12,6%
decisamente no	4,7%	1,8%
non rispondono	-	0,1%
Totale	100%	100%

Hanno ritenuto l'organizzazione degli esami (appelli, orari, informazioni, prenotazioni, ...) soddisfacente



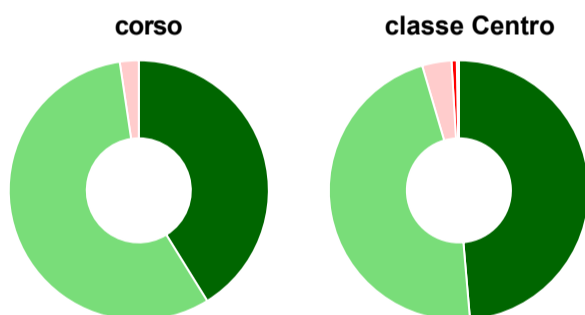
	corso	classe Centro
sempre o quasi sempre	38,8%	41,9%
per più della metà degli esami	42,4%	48,1%
per meno della metà degli esami	16,5%	8,9%
mai o quasi mai	2,4%	0,8%
non rispondono	-	0,4%
Totale	100%	100%

Sono soddisfatti dei rapporti con i docenti in generale



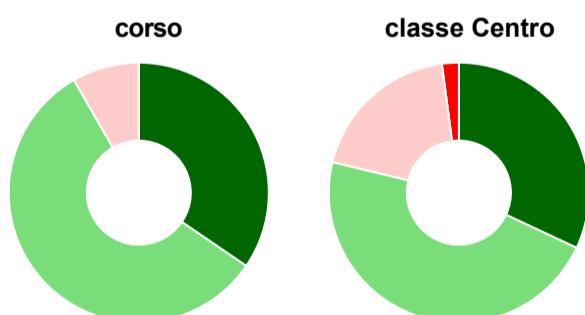
	corso	classe Centro
decisamente sì	17,6%	22,8%
più sì che no	67,1%	67,3%
più no che sì	12,9%	8,7%
decisamente no	1,2%	0,8%
non rispondono	1,2%	0,4%
Totale	100%	100%

Sono complessivamente soddisfatti del corso di laurea



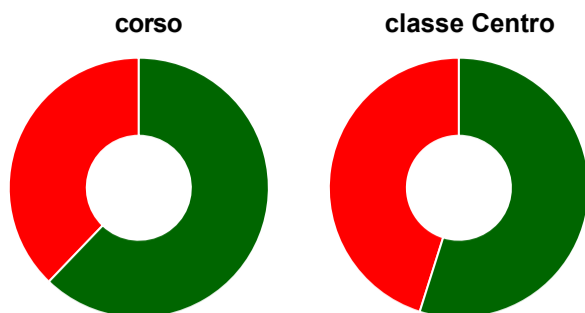
	corso	classe Centro
decisamente sì	41,2%	48,6%
più sì che no	56,5%	46,8%
più no che sì	2,4%	3,7%
decisamente no	-	0,7%
non rispondono	-	0,3%
Totale	100%	100%

Valutazione delle aule



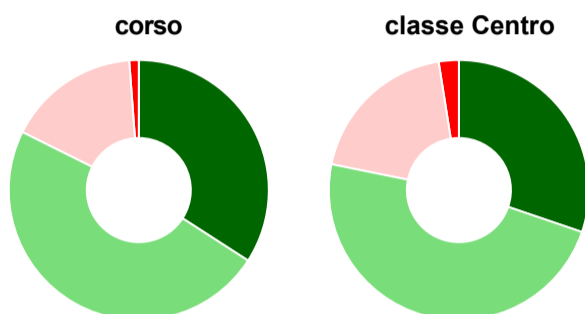
	corso	classe Centro
Hanno utilizzato le aule:	98,8%	99,5%
Valutazione (per 100 fruitori):		
sempre o quasi sempre adeguate	34,5%	32,0%
spesso adeguate	57,1%	46,8%
raramente adeguate	8,3%	19,1%
mai adeguate	-	2,1%
Totale	100%	100%

Valutazione delle postazioni informatiche



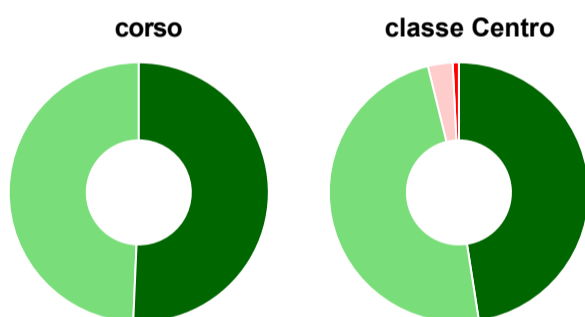
	corso	classe Centro
Hanno utilizzato le postazioni informatiche:	87,1%	68,2%
Valutazione (per 100 fruitori):		
in numero adeguato	62,2%	54,9%
in numero inadeguato	37,8%	45,1%
Totale	100%	100%

Valutazione delle attrezzature per le altre attività didattiche (laboratori, attività pratiche, ...)



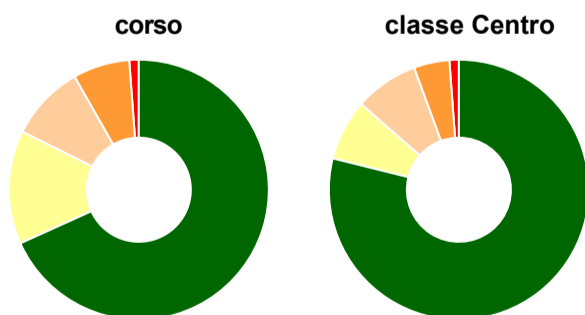
	corso	classe Centro
Hanno utilizzato le attrezzature per le altre attività didattiche (laboratori, attività pratiche, ...):	100,0%	99,2%
Valutazione (per 100 fruitori):		
sempre o quasi sempre adeguate	34,1%	30,2%
spesso adeguate	48,2%	48,0%
raramente adeguate	16,5%	19,3%
mai adeguate	1,2%	2,5%
Totale	100%	100%

Valutazione dei servizi di biblioteca (prestito/consultazione, orari di apertura, ...)



	corso	classe Centro
Hanno utilizzato i servizi di biblioteca (prestito/consultazione, orari di apertura, ...):	85,9%	84,7%
Valutazione (per 100 fruitori):		
decisamente positiva	50,7%	47,5%
abbastanza positiva	49,3%	48,6%
abbastanza negativa	-	3,1%
decisamente negativa	-	0,8%
Totale	100%	100%

Si iscriverebbero di nuovo all'università?



	corso	classe Centro
sì, allo stesso corso dell'Ateneo	68,2%	78,9%
sì, ma ad un altro corso dell'Ateneo	14,1%	7,6%
sì, allo stesso corso, ma in un altro Ateneo	9,4%	8,0%
sì, ma ad un altro corso e in un altro Ateneo	7,1%	4,4%
non si iscriverebbero più all'università	1,2%	1,2%
non rispondono	-	-
Totale	100%	100%

Condizione occupazionale

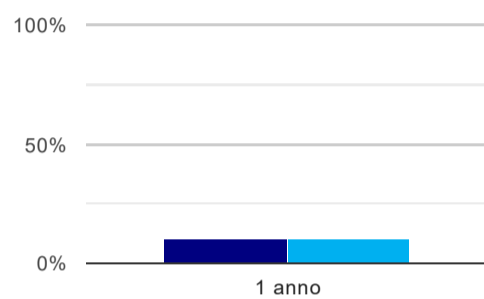
Anno di indagine: **2020**
dati aggiornati ad aprile 2021

Ateneo: **Università Politecnica delle Marche - laurea di primo livello**
Classe: **scienze biologiche (L-13)**
Corso: **scienze biologiche (L-13)**
Ripartizione territoriale sede del corso: **Centro**

(valori assoluti)	Laureati	Intervistati	Collettivo esaminato ^(b)	
Laureati del 2019 a 1 anno:	201	157	135	scheda di dettaglio

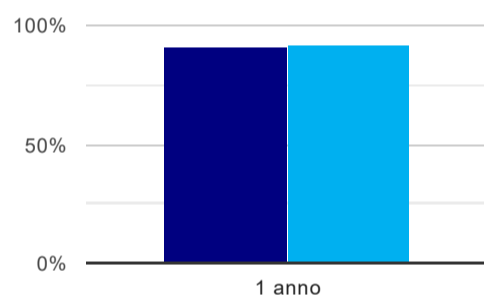
(b) Per una migliore confrontabilità della documentazione, si riportano i dati relativi ai **solli laureati che non lavoravano al momento della laurea**.

Tasso di occupazione⁽¹⁾



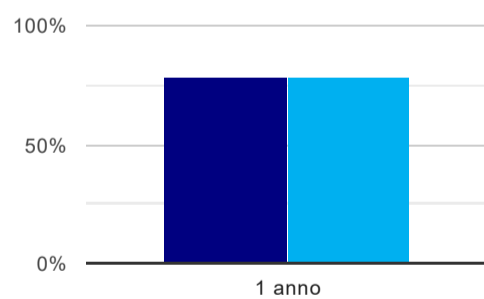
	1 anno
corso	9,6%
classe Centro	9,6%

Laureati attualmente iscritti ad un corso di laurea magistrale⁽²⁾



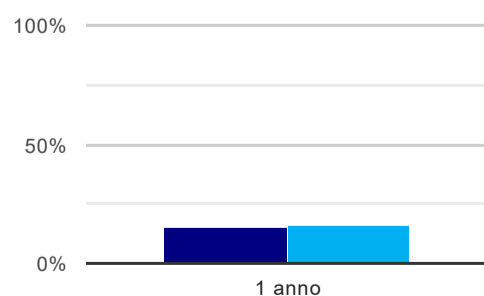
	1 anno
corso	91,1%
classe Centro	92,3%

Laureati che non lavorano, non cercano lavoro, ma sono impegnati in un corso universitario o in un tirocinio/praticantato⁽³⁾



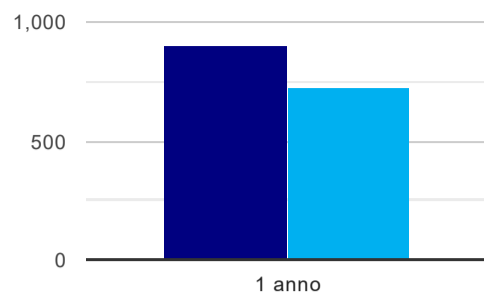
	1 anno
corso	77,8%
classe Centro	78,3%

Occupati che, nel lavoro, utilizzano in misura elevata le competenze acquisite con la laurea



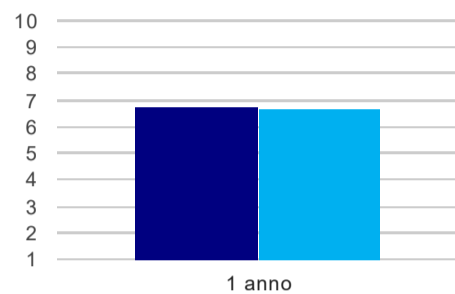
	1 anno
corso	15,4%
classe Centro	15,9%

Retribuzione mensile netta (medie, in euro)



	1 anno
corso	896
classe Centro	719

Soddisfazione per il lavoro svolto (medie, scala 1-10)



	1 anno
corso	6,8
classe Centro	6,6

(1) sono considerati occupati tutti coloro che dichiarano di svolgere una qualsiasi attività, anche di formazione o non in regola, purché retribuita.

(2) sono considerati anche i laureati iscritti ad un corso a ciclo unico, al corso in Scienze della Formazione primaria, nonché ad un corso di secondo livello presso una delle Istituzioni di Alta Formazione Artistica e Musicale.

(3) sono compresi quanti risultano impegnati in dottorati di ricerca, scuole di specializzazione, master universitari e, per i laureati di primo livello, altri corsi di laurea (di qualunque tipo, compresi i corsi attivati presso una delle Istituzioni di Alta Formazione Artistica e Musicale).